

Рецепты катастроф



Заметки на полях революции

Оглавление

Необходимое вступление для врагов.....	4
Необходимое вступление для друзей.....	5
ДА, ЭТО КНИГА О ПРЯМОМ ДЕЙСТВИИ.....	6
Разнообразии Тактик (DOT).....	8
Автостоп.....	10
Антифашистское действие.....	12
Аффинити-группа.....	16
Банкоматы.....	18
Баннеры.....	19
Бихевиористический коллаж.....	23
Бутановая бомба.....	26
Вентиляция.....	27
Водные коммуникации.....	28
Вышки сотовой связи.....	30
Городские огороды.....	31
Граффити.....	32
Дома и офисы.....	37
Дымовая шашка.....	38
Еда вместо бомб.....	41
Железные дороги.....	43
Запеканка картофельно-грибная.....	44
Зажигательные устройства.....	45
Замки и прочие системы безопасности.....	46
Засада.....	47
Здоровье.....	48
Инфильтрация.....	50
Инфошоп.....	55
Камера из коробки и фотоплёнки (пинхол-камера).....	57
Камеры наружного наблюдения и дорожные радары.....	61
Коллективы аффинити-групп и неформальные сети.....	63
Коммунальное жильё.....	69
Консенсус.....	70
Концерт.....	78
Кошелёк из пакета сока.....	82
Критическая масса.....	83
Лекция в ВУЗе. Захват.....	84
Линии электропередач.....	85
Магия.....	86
Машины.....	89
Ментальное здоровье.....	90
Молотов.....	98
Партизанский театр.....	99
Планирование акций.....	100
Поддержка жертв домашнего насилия.....	106
Полиамурность.....	108

Принятие решений во время акции.....	112
Противодействие угнетению.....	113
Рататуй.....	122
Самба-Бэнд.....	123
Самооборона.....	125
Секс.....	127
Сигналы.....	129
Сквот.....	130
Солидарность.....	132
Схрон.....	134
Техника.....	135
Трафареты.....	137
Уклонение от неприятностей.....	140
Уничтожение асфальта с помощью деревьев.....	143
Фалафель.....	148
Фест.....	149
Флеш-роб.....	151
Фриганство.....	152
Фримаркет.....	153
Шипование.....	154
Шоплифтинг.....	155
Вместо послесловия: Революционное раздвоение личности.....	158

Необходимое вступление для врагов

Наш дружный анонимный коллектив ни в коем случае не практикует, не одобряет и не поддерживает ни одну из нижеприведённых практик. Усыпленные и убаюканные государственной пропагандой и этикой потребления ради потребления, мы верим руководству нашей страны, когда оно призывает к стабильности и объединению перед лицом внутренних и внешних угроз. Мы вносим посильный вклад в подъём отчизны с колен — ведь мы работаем в поте лица и платим налоги. Своим молчанием мы поддерживаем смелые решения по депортации грузин и таджиков. Невмешательством мы поощряем достойную политику криминализации нацменов. Как и всякий житель этой страны, мы встречаем новый год под звуки ежегодного послания президента.

Употребления местоимения «мы» на нижеследующих страницах — лишь дань уважения нашему общему анархическому движению. Мы — анархисты, а следовательно, мы ассоциируем себя и мыслим себя в контексте международного анархического движения и антиавторитарного / антицивилизационного сопротивления. Ни один из наших соавторов, корреспондентов и тайных агентов не вовлечён в подрывную антигосударственную деятельность — все мы слишком заняты комментариями на Индимедии, Автономе и Чёрном Блоге.

Честное слово, гражданин начальник! Чтоб у нас спички отсырели, если мы врём!

Необходимое вступление для друзей

Вши — это вши, а бомбы — это бомбы, хоть ты дерёшься за самое справедливое дело на свете.

Несколько последних лет специальные агенты анархического подполья собирали тексты, рецепты и советы разных людей, вовлечённых в антигосударственную, антикапиталистическую и антицивилизационную деятельность на территории бСССР. На этих страницах вы не найдёте теоретических размышлений и призывов. Мы собрали заметки и руководства к действию. Как говорилось в одной повстанческой брошюре: «*Мы не говорим вам о том, что надо делать, мы говорим вам о том, что уже делается*». Некоторые из этих рецептов были улучшены с учётом важного опыта и советов анонимных товарищей из Финляндии, Франции, Белоруссии, США, Мексики, Германии, Италии и Швейцарии. И они отличаются от своих первоначальных версий. Но все они рабочие. В любом случае, мы поощряем вас к экспериментам и собственному поиску средств воплощения ваших анархических идей и сокровенных желаний.

Статьи, идеи и вдохновение: АЧК, CrimetInc, группы из Неформальной Анархической Федерации, группы Фронта Освобождения Животных / Земли, группы анархо-автономов северной Европы, Друзья Свободы, ЕВБ, Папа-Анархия, сквоттеры и бесчисленные шоплифтеры бСССР, Фальше.

Никогда не рассчитывай на то, что всё пройдёт по плану. Ничто и никогда не идёт по плану.

ДА, ЭТО КНИГА О ПРЯМОМ ДЕЙСТВИИ

- Что если нас поймают?
– Сука, мы итак все давно пойманы. Вопрос стоит так: что если нам удастся освободиться?

Эффективность прямого действия (ПД) не зависит от широкой народной поддержки. Смысл акции ПД — в самом действии, а не в заигрывании с общественным мнением и ожидаемым освещением в прессе. Те, кто с молоком матери впитал в себя ценности Демократической Монокультуры (массовая поддержка — это альфа и омега всякой политической деятельности), стараются убедить нас, что единственно достойным мерилom анархической практики является миссионерский успех по обращению других в нашу политическую веру. Они не понимают, что прямое действие может преследовать совершенно иные цели. Наши критики — это те, кто **рад** проповедовать о том, как поджог ОВД или разбитая вывеска проправительственной газеты негативно сказываются на образе «нашего общего» движения. Это те же люди, которые с насмешкой нивилируют значение художественных акций в глазах «простых людей». Но всё дело в том, что пропаганда делом ради обращения масс — это лишь одна из функций акций прямого действия. Рассмотрим некоторые другие.

Во-первых, прямое действие может просто-напросто решать чьи-то личные проблемы: коммуне нужна еда — поэтому принимается решение о выращивании пищи на огороде, или организуются группы по фриганству, или еда крадётся из магазинов. Рекламный щит или баннер кажется оскорбительным — его срывают, закрашивают или поджигают. Друзья хотят узнать побольше о жизни Махно или Радовицкого — организовывается кино клуб или литературный кружок.

Во-вторых, прямое действие может быть вкладом небольшой группы в общее дело всего сообщества: накануне массовой демонстрации отдельные группы заклеивают город листовками и вешают баннеры.

В-третьих, прямое действие может использоваться малыми группами для отработки взаимодействия в рамках более крупных сетей: если владелец бара увольняет официантку-анархистку, её товарищи, работающие в других ресторанах, организуют своих друзей на блокаду этого бара, распространяя вирус анархического ПД и синдикализма.

В-четвёртых, прямое действие может повлиять на отношение к проблеме целого народа (вспомним Тэда Качински), а может быть направлено на решение проблемы небольшой группы людей: уличное граффити редко трогает души взрослых из среднего класса, зато находит живой отклик в сердцах молодёжи.

В-пятых, прямое действие может иметь своей целью помощь отдельным людям, а не «мейнстриму»: акции эконоанархистов могут быть чужды и непонятны большинству (даже анархическому большинству), но они вдохновляют других активистов и простых людей, которые разделяют эти взгляды, на то, чтобы проснуться от безмятежного сна и **превратить** свой гнев в собственные экспрессивные проекты.

В-шестых, прямое действие может иметь целью озвучить проблему или привлечь внимание к группе людей, которые иначе остались бы в тени: листовки и репортажи на индимедии распространяют новости, которые корпоративные СМИ никогда не озвучат, а разбитые витрины банков служат наглядным доказательством того, что далеко не все в восторге от капиталистической системы.

В-седьмых, прямое действие делает наши жизни менее предсказуемыми и рутинными. Оно наполняет их магией и возбуждением. В них появляется место совершенно неожиданному юмору: спешащая с работы женщина средних лет вежливо просит уступить дорогу группу из 30 людей в чёрном, которые смущённо расступаются, сжимая молотки, ножи, камни, дымовые шашки и анархические флаги.

Когда «просто бизнес» становится слишком угнетающим и отвратительным, простое прерывание его работы — уже **доброе дело**.

В-восьмых, независимо от того, находит оно поддержку у широких народных слоёв, или нет, прямое действие может поднять серьёзные вопросы, которые выйдут на первый план в выпусках новостей и в частных беседах: экологический саботаж может вызвать серьёзные дебаты об окружающей среде и антропогенном воздействии, даже если население не одобряет саму акцию.

В-девятых, прямое действие может стать сдерживающим фактором: после Сиэтла ни одна страна, кроме Катара, не соглашалась на проведение следующего саммита ВТО.

В-десятых, прямое действие может затруднить деятельность корпораций, причиняя им финансовый ущерб: активисты-зоозащитники смогли разорить несколько компаний, работавших на рынке меховых изделий, благодаря акциям вандализма, блокадам и пикетам.

В-одиннадцатых, прямое действие может поднять наш дух перед важным событием и определить его атмосферу: если в неделю, предшествующую демонстрации, по городу вывешиваются баннеры и расклеиваются плакаты, пираты вклиниваются в работу сайтов и радиостанций, то создаётся ощущение того, что грядущая демонстрация будет поистине исторической. И это ощущение поможет участницам и участникам сделать демонстрацию по-настоящему запоминающейся.

В-двенадцатых, прямое действие распространяет информацию о тактиках, которые другие люди могут с лёгкостью перенять и использовать для своих нужд. Годами эти тактики могут иметь смысл только для радикального меньшинства. Потом вдруг в момент кризиса они оказываются востребованы всеми. В таком случае, все выигрывают от того, что, оказывается, есть группы, которые годами практиковали и совершенствовали эти методы борьбы, а равно и от того, что недовольные по крайней мере слышали об этих методах.

В-тринадцатых, прямое действие может спасти жизни и вернуть достоинство тем, кто оказался жертвой системы, но лишён возможности напрямую бороться с несправедливостью. Мы говорим о рейдах ALF/ELF.

В-четырёхнадцатых, это может оказаться лучшей формой терапии, которая помогает людям излечиться от скуки, чувств безнадёжности и беспомощности. Когда человек сидит сиднем и ничего не предпринимает, успех в каком-либо направлении кажется ему невозможным. Но как только он(а) начинает действовать, становится проще представить возможности по расширению борьбы.

Не думайте об этом, не болтайте попусту об этом, довольно комментариев на Чёрном Блоге об этом, и, ради всего святого, не ругайтесь из-за этого! Просто делайте это. Прямое действие — это надёжный способ приучить себя действовать, вместо того, чтобы оставаться пассивным наблюдателем: каждый порыв вашей души, которому вы позволяете воплотиться в прямом действии — это заклинание, вызывающее к жизни ещё больше подобных акций по всему свету.

Разнообразие Тактик (DOT)

«Мы отказываемся от использования термина «вооружённая борьба» ради более всеобъемлющего и адекватного — Разнообразия Тактик»

Часто случается, что люди, вовлечённые в прямое действие, настолько рады вырваться наконец из-под пяты угнетателей, что развивают свои методы сопротивления до такого уровня, на котором новичкам становится сложно присоединиться. Это плохо заканчивается. При обсуждении подходящей для акции тактики необходимо учитывать, насколько её легко воспроизвести тем, кто узнает о вашей атаке. В долгосрочной перспективе наиболее ценными для движения тактиками являются такие, которые воодушевляют других людей и которые легко повторить. Эскалация борьбы должна быть соизмерима с притоком новых людей в движение: для революций необходимо, чтобы движение росло и развивалось быстрее, чем его кровят репрессии. Наши враги наверху только и хотят, чтобы мы оказались **изолированы** от других недовольных.

Движение, опирающееся на многообразие тактик (DOT – Diversity of Tactics), способно адаптироваться к изменяющимся условиям. Подобное движение — это живая лаборатория, в которой испытываются различные методы борьбы. Очень легко определяются те методы, которые работают. И они естественным образом распространяются и становятся популярны. Поскольку никому из нас пока не удалось сбросить капитализм, это означает: все методы одинаково хороши. В этом смысле можно относиться к товарищам, применяющим другие тактики, как к людям, делающим вам одолжение: они избавляют вас от необходимости испытывать эти методы самостоятельно.

Тактики можно применять таким образом, чтобы они дополняли друг друга. Комбинация открытых для новых людей легальных партисипативных тактик и радикальных нелегальных может одновременно привлечь внимание к проблеме и предложить нашим неизвестным сторонникам возможность присоединиться к нам на том уровне борьбы, который им самим удобен.

Уважение к разнообразию тактик означает также, что вовлечённые в ПД коллективы воздерживаются от словесного антагонизма, даже если тактика товарищей кажется малоэффективной. Вместо этого разумнее сосредоточиться на поиске и реализации тех элементов, которые сделают их борьбу эффективной и в ваших глазах тоже. Необходимо переформулировать вопрос стратегии в терминах личной ответственности: в каждый момент, когда вы задаётесь вопросом о том, чем должны заниматься другие активисты, аутентичный вопрос на самом деле — что лично вы можете сделать. Разнообразие тактик представляет для нас как движения ценность не только тогда, когда это удобно лично вам. Не стоит говорить о поддержке DOT только для того, чтобы потом требовать от других перехода на вашу сторону в дебатах и участия в ваших проектах. Другие люди имеют право принять решения, отличные от ваших. Их видение ситуации может отличаться от вашего. Уважение к разнообразию тактик позволяет различным группам образовать связи солидарности. Солидарность неизбежно основывается на преданности идеи о гармоничном сосуществовании и добровольном сотрудничестве в противовес ограничениям и жёстким требованиям «юнити». Подобно тому, как некоторые проявляют близорукость и отвергают используемые другими тактики как «неэффективные», есть и такие, кто испытывает нужду доказать собственную преданность делу в ходе некоего «соцсоревнования». Важно помнить, что самые драматические триумфы радикальных групп возможны только благодаря деятельности и поддержке более мирных товарищей, использующих привычные методы борьбы. И наоборот. Нельзя выстраивать иерархию ценности тактик, основываясь на их рискованности и характере применяемых средств. Тактики — это экосистема, в которой все коллективы и индивидуумы играют свою неповторимую роль.

Наша роль как революционеров — работать над созданием отношений гармонии в рамках этой экосистемы. Наша деятельность должна переплетаться и дополнять деятельность других коллективов: ни одна тактика сама по себе не обеспечит нам победу. Нам нужно всё.

*Анархическая кухня: праздник,
который всегда с тобой*

Автостоп полезен для анархистов по множеству причин: это бесплатно и безопасно в том смысле, что ваше перемещение нельзя отследить с помощью компьютерной системы, которая используется МВД при авиа-, жд- и морских перевозках. Более того, предприимчивые анархисты могут на практике заняться любимым делом: пропагандой словом среди самых настоящих пролетариев (и даже крестьян, если вам повезёт). Уверяем вас, ничто так не поднимает веру в анархическое будущее, как разговоры о социальной войне, пермакультуре, антиатомном сопротивлении и самоорганизации с 5-6 водителями подряд под постоянный шёпот перевозбуждённого от пропаганды партнёра, который хочет вас прямо в кабине. По ходу вашего феерического пропагандистского тура вы получите редкий шанс провести акции там, где вы вряд ли оказались бы при иных обстоятельствах: можно срезать кучу баннеров, саботировать строительство дорог, поджигать строительную технику, заправки и недостроенные придорожные гостиницы-рестораны — было бы желание.

Важно настроиться на философский лад и постараться забыть о времени. Дорога — это совершенно иное измерение. Ситуация, когда вы вышли, подняли руку, сели, приехали — исключение, а не правило. Приготовьтесь к долгим размышлениям о революции и разглядыванию облаков с обочины. И не забудьте карту дорог той части планеты, где путешествуете!

Для стопа лучше всего выбирать открытое, далеко просматриваемое пространство, — водитель должен видеть вас издали, чтобы успеть принять решение. Дайте ему возможность подумать и проникнуться к вам симпатией. В тёмное время суток подсвечивайте себя фонарём (или старайтесь стоять возле автозаправки в круге света фонаря). Если вы путешествуете парой, очень удобно стопить на заправках — пока один ведёт переговоры, второй стоит на трассе. Можно созваниваться, или обмениваться знаками. Если вас — двое или больше (или вы перевозите архив местного инфошопа / много-много литров зажигательной смеси для семинара по кручению пои), имеет смысл спрятать товарищей с громоздким багажом в кусты. Тогда на дорогу выставляется самая/ый привлекательная/ый с навыками приятного общения. Задача — заболтать водителя, пока товарищи с баулами выскакивают из кустов и бегут к машине. Водитель, который остановился уже на 80% принял решение. Если машина стоит, и он видит, что имеет дело с адекватными людьми, ему уже всё равно, сколько брать людей (в пределах разумного, конечно). Субкультурные татуировки и откровенная демонстрация оружия (баулов с вещами) сильно затрудняют стоп.

Разговаривать с водителем можно о чём угодно, если вы помните о необходимости «прощупать» клиента. Очень часто стопщиков берут именно ради того, чтобы мы развлекали заскучившего автолюбителя (в более чем половине случаев с дальнобоями вас будут брать, чтобы вы своим трёпом не давали спать). Поначалу старайтесь придерживаться нейтральных тем, чтобы понять, кто вам попался (водитель будет действовать точно так же). Ехать вам долго и далеко, поэтому время для анархической пропаганды ещё будет. По возможности, избегайте скользких тем, если только вы не способны складно врать и лицемерить. Подобравшего вас водителя надо развлечь и оставить в полном довольстве вами, поэтому избегайте конфликтных ситуаций, следите за ходом беседы и вовремя меняйте тему, если натолкнётесь на что-то скользкое.

Приведённый в благодушное состояние водитель может не только помочь вам в пути (накормить, провести через границу без досмотра, сделать крюк ради вас), - дальнбойщики могут снизить до использования своих коротковолновых радиостанций, чтобы найти вам следующий транспорт!

Это очень большая помощь в дороге и признак того, что вы действительно пришли к человеку по душе. Не отвергайте подобную помощь.

Несколько лет назад в Турции водитель-дальнбойщик изнасиловал и убил девушку, ехавшую стопом. После того, как случай получил огласку, феминистки и активисты мужского пола вышли на демонстрации протеста. Чтобы избежать попадания в списки геройски погибших анархистов, постарайтесь ездить парами, если вы — девушки, оптимально — мальчик и девочка (девочка и два мальчика, или наоборот, - тоже хорошо). Двух мальчиков часто принимают за бандитов — со всеми последствиями в виде многочасовых стояний на одном месте и трудных разговоров с водителями о разных способах убийства сзади. Независимо от того, какого вы пола и в каком составе вы путешествуете, ВСЕГДА ИМЕЙТЕ ПРИ СЕБЕ ОРУЖИЕ. Исключительно для самообороны, конечно же. И мы говорим не о газовых баллонах. Это касается в том числе девушек. В данном вопросе (подход к безопасности) надёжнее смотреть на ситуацию до боли знакомыми глазами: все мужчины на дороге — потенциальные насильники и убийцы. Едущие в караване дальнбойщиками могут захотеть рассадить вас по разным машинам — это упростит домогательства в пути. Внезапно остановившийся мерседес может быть наполнен людьми, которые уверены, что девушка — проститутка (или скоро ей станет), а молодой человек — сутенёр (досадная помеха). Оружие должно быть у всех путешественников и, естественно, вы, будучи анархистами, должны уметь его использовать. Мелкобуржуазный сексизм и хиппанский пацифизм тут неуместны. На одного анархиста-автостопщика как-то напали трое пьяных крестьян на телеге (!), позарившиеся на объёмный рюкзак. Альтернативой оружию (которое, возможно, вы не отважитесь применять), является собака. Возьмите своего четвероногого друга в путешествие — это не прибавит вам привлекательности в глазах водителей, зато намного увеличит безопасность путешествия.

Оденьтесь как молодой проповедник: чёрные штаны и белая рубашка с бэджиком (на нём — ваши вымышленные ФИО). Возьмите пару книг на религиозные темы. Поздравляем! Теперь вы — проповедник (выберите секту по вкусу). Когда вас начнут спрашивать о религиозных взглядах — приступайте к культурному терроризму.

Антифашистское действие

Основное литературное занятие нацистов состоит в сжигании книг

Вооружитесь. Не теряйте бдительности. Займитесь рукопашным боем. Имейте планы на случай чрезвычайных ситуаций. Разверните сеть экстренного оповещения товарищей на случай кризисных ситуаций. Организуйте кассы взаимопомощи на случай проблем с законом или дорогостоящих медицинских процедур. Мы не шутим. Ваши жизни и здоровье зависят от этого.

Соблюдайте требования культуры безопасности. Не используйте настоящие имена. Антифашизм — это серьёзное дело, а не дань субкультурной моде. Не пользуйтесь гражданскими телефонами. Используйте активистские почтовые серверы (riseup/autistici). Не публикуйте личную информацию в социальных сетях (особенно информацию о ваших антифашистских убеждениях). На самом деле, избегайте всякого попадания вашей личной информации в сеть. Не светитесь на форумах и сайтах движения. Используйте псевдонимы, шифрование, почтовые аккаунты, которые не жалко удалить. Тщательно проверяйте прошлое и интересы людей, которые изъявляют желание присоединиться. При организации публичных мероприятий и событий всегда определяйте группу прикрытия. Все ваши товарищи должны чётко представлять свои роли на случай внезапного появления фашистов. Радикальный антифашизм подразумевает квази-военизированную деятельность. Если вы к этому не готовы физически и морально - лучше подыщите себе другой проект. Иногда у вас не будет выбора и придётся участвовать в антифашистской деятельности. Это не значит, что вам придётся смириться с насилием, или что антифашистские коллективы должны впасть в мышление «наша банда против их банды». Но если реалистично смотреть на вещи, то для этой деятельности просто необходим серьёзный уровень подготовки в боевых искусствах.

Ведите записи. Сохраняйте всю информацию о врагах, которая проходит в новостях. Вам нужны имена, номера телефонов, адреса. Используйте поисковые системы. В случае судов над фашистами, старайтесь заполучить копии протоколов. Осуществляйте мониторинг их сайтов и форумов. Создайте подставные почтовые учётные записи и выдайте себя за нациста. Вступите с ними в онлайн-переписку. Подпишитесь на их периодику. Записывайте все слухи, которые касаются мест их собраний. Отправьтесь туда и проверьте их достоверность. Отправьте разведчиков на их культурные события и публичные мероприятия. Попытайтесь внедрить людей в их сообщество. Запишите модели и номера машин, которыми они пользуются. Сделайте фотографии крупным планом. **Свяжите** лица и имена. Ваши разведчики должны стать завсегдатаями их собраний. Иногда при встрече **наци** на улице будет разумнее проследить за ним, чтобы получить дополнительную информацию. Делитесь информацией и обсуждайте её с заслуживающими доверия товарищами. Задача — узнать места работы, проживания, учёбы бонов. Отслеживайте их социальные контакты: кто с кем тусит, кто является лидером, кто из них ходит на беседы к копам, кто при первом шухере достаёт оружие. Соберите как можно больше данных. Обеспечьте работу информационной линии, на которую всякий может позвонить, написать или отправить смс с сообщением о нацистах и их деятельности. Распространите информацию об этой информационной линии при помощи стикеров и флайеров. В том числе в местах, где фашики любят зависать. Отпечатайте и поклейте несколько фотографий из репертуара nazivatch. Очень много людей заинтересованы в обратной связи с антифашистами (и мы не говорим о мусорах и правых), в том числе из дружественных проектов и наших союзников слева. Многократно проверяйте всю входящую информацию. Обратная связь может обеспечить вам знакомство с большим количеством хороших людей, которые обладают важной информацией о фашистах и могут стать вашими союзниками.

Публичная конфронтация или тайное прямое действие?

Идея в том, что фашисты должны усвоить: где бы они не появлялись, против них выступают. Сами выбирайте поле боя. Не лезьте на рожон, если риск неоправданно велик (враги вооружены огнестрелом, а вы не готовы к этому), если вы гарантированно проиграете (вас катастрофически мало, или не все готовы к физическому противостоянию), или если конфронтация невыгодна в тактическом плане (риск большого числа арестов с серьезными обвинениями или невозможность собрать разведанные из-за вмешательства ментов). Большинство конфликтов с наци начинаются с вербальной перепалки, но стремительно развиваются в направлении вооруженного столкновения. Желательно иметь в голове некий план действий и придерживаться его. Сохраняйте спокойствие. Не давайте им соскочить. Конфронтация — это психологическая борьба. Их надо запугать, унижить, заставить чувствовать себя неуютно, в то же время ваши товарищи-антифашисты должны стать ещё более уверенными в своих действиях. Вербальная перепалка может оказаться не менее деморализующей, чем отпизд: и то, и другое надо применять в соответствующих обстоятельствах.

Осторожней выбирайте товарищей по борьбе: политические аспекты деятельности многих «антифашистских» групп делают их не лучше нацистов.

Остерегайтесь превратиться в шутов, играющих спектакль ради самих себя. Если вы будете звать людей на что-то, чему будет не суждено развиваться в нужном направлении, люди перестанут воспринимать вас всерьёз. С другой стороны, отступайте без колебаний, если от этого зависит безопасность. Важно помнить, что фашисты не останутся в долгу и сами будут нападать на вас. Победа зависит не от того, у кого больше мускул и численное превосходство, а от того, кто **хочет** победить (звучит как правая пропаганда, не правда ли?) Аналогично, проигрыш в одном бою ещё не означает поражения в войне. Вы можете где-то проиграть, но то, как вы сражаетесь и относитесь к товарищам, обеспечит вам их поддержку и уважение.



Если вы ожидаете физическую конфронтацию — убедитесь, что все готовы именно к этому. Держитесь вместе, приглядывайте друг за другом. Если это возможно — возьмите оружие. Если возможен досмотр полиции (окрестности демонстрации) — выбирайте предметы, которые можно использовать как оружие (толстые древки для маленьких флажков, крупные батарейки, велосипедные замки). В группе должен быть медик. Заранее уточните местоположение ближайших больниц и травмпунктов. У вас наготове должна быть правдоподобная история, которую будут рассказывать те из вас, кто

окажется на больничной койке. Это важно, чтобы уйти от полицейского внимания. Все должны прекрасно представлять сильные и слабые стороны товарищей. Действуйте решительно и быстро и столь же быстро уходите. Будьте смелыми, пользуйтесь случайными возможностями. Не пренебрегайте средствами сокрытия личности. Используйте балаклавы, лицевые платки с кепками, перчатки и похожую верхнюю одежду тёмных (чёрных) тонов.

Мейнстримовые СМИ никогда не будут положительно относиться к радикальному антифашизму. В лучшем случае, вас будут описывать как радикальных хулиганов. В худшем — как таких же головорезов со шнурками другого цвета. Либеральные и правозащитные группы будут лезть из кожи вон, чтобы дистанцироваться от вас и осудить ваши методы. Из всего этого вовсе не следует, что СМИ надо избегать. Наоборот, точку зрения радикальных антифашистов нужно распространять и пропагандировать максимально широко. Найдите людей с хорошо подвешенным языком, которые смогут выступать от имени вашего коллектива. Но будьте осторожны с публичными представителями: их личности должны оставаться в тайне. Новости смотрят не только пацифисты и либералы, но и полиция с правыми. Вымышленные имена и изменённый голос — залог успеха. Вы должны отдавать себе отчёт, что те же журналисты с не меньшим удовольствием будут брать интервью у правых. Таким образом, они будут предоставлять им ценные возможности для распространения их идеологии. Когда это возможно, вмешайтесь и попытайтесь срывать подобные интервью. Будьте настолько шумными, насколько это возможно, но не забывайте, что ваша точка зрения должна быть озвучена и донесена до журналистов.

В ваших краях произошло что-то и вы думаете, что это сделали правые. Сгорел храм. Напали на людей нетитульной нации. И т. д. и т. п. Прежде всего, соберите как можно больше информации. Дату, время, место, имена подозреваемых и задержанных.

Проверьте другие источники информации: газеты, интернет, в том числе маленькие местные ресурсы и печатные издания (сайты префектур, районные и местечковые газеты).

Садитесь на транспорт и отправляйтесь на место. Ищите признаки фашистского присутствия в районе: граффити, наклейки, флажки (в том числе, на скутерах и машинах).

Отметьте все местные значные места, где могут собираться наци: бары, парки, бильярдные. Поговорите с местными, особенно с продавцами и детьми.

Порасспрашивайте их о скинхедах или каких-либо инцидентах, связанных с расовой ненавистью. Будьте готовы к случайной встрече с нацистами.

Если у вас есть домашний адрес нацика, принимавшего участие в нападении, отправляйтесь в тот район и проделайте все те же действия. Потусите там. Если наступило тёмное время суток, и у вас есть такая возможность, - посидите в машине и понаблюдайте за домом. Кто входит и выходит. Проследите за теми, кто

Используйте авиамодель с дистанционным управлением, чтобы сорвать выступление правого политика: прицепите небольшой баннер и отправьте самолётик выписывать пируэты вокруг головы болтуна.

Нацепите гипс и возьмите пару костылей с собой на митинг — полиция не станет отнимать костыли у калеки!

кажется вам подозрительным. Если это частный дом — попробуйте заполучить мусор (копаться в нём лучше в более спокойном месте). В мусоре вас интересует личная информация, переписка, правая периодика и т. п.

Если у вас есть номер телефона — позвоните и назовитесь журналистом. Только будьте осторожны: звонок очень легко отследить. Задайте пару вопросов об интересующем вас случае, о том, кто ещё участвовал, к какой правой группе относит себя ваш собеседник и тому подобное. Постарайтесь развести его по полной. Другой вариант: представиться соратником из какой-нибудь крупной правой организации. Скажите, что услышали об инциденте и решили узнать, нужна ли помощь. Постарайтесь узнать имена и личные данные других фашистов. См. также раздел «Инфильтрация».

Узнавайте заранее и посещайте суды над правыми. Определяйте их сторонников в зале суда и сохраните их описание для потомков (описание, фоторафии). **Попытайтесь** проследить, куда они отправятся после суда. Если вы - известный антифашист (или вас легко узнать), не занимайтесь этим в одиночку. На улице на вас могут прыгнуть. Старайтесь выглядеть неприметно. Альтернативный вариант — заявиться большой группой, чтобы антифашистское присутствие на процессе было весьма ощутимо. Пусть они знают, что вы следите за ними. Как можно сильнее запугайте их.

Ещё один вариант — связаться с жертвами нападения. Тут нужно очень много **такта**. В качестве приветствия можно сказать что-нибудь вроде: «Привет, меня зовут (вымышленное имя) и я сотрудничаю с молодёжной антифашистской организацией Автономные Антифашисты (или как вы решили назвать свой коллектив). Мы узнали о случившемся. Наш коллектив занимается мониторингом нападений на расовой почве и образовательными программами, направленными против проявлений расизма и ксенофобии. Можно поговорить с вами о произошедшем?» Будьте предельно тактичны. Помните также, что телефонный звонок легко отследить. Недопустимо, чтобы полиция потом вышла на вас. Ваш собеседник может согласиться ответить на вопросы, а может психануть. В последнем случае — извинитесь, **поблагодарите** за потраченное на вас время и повесьте трубку. Если нападение — это один из эпизодов в деятельности правых в этом районе, вы можете попытаться организовать публичную демонстрацию протеста. Или же действовать скрытно и адресно на основании собранных материалов по фашистам, проживающим в районе. Или передать собранную информацию в национальную антифашистскую сеть (nazi-watch или аналогичный проект).

Аффинити-группа

Действия не лгут. Повседневный образ жизни не лжёт.

Даже если вы никогда раньше не занимались прямым действием, а данная книга — первый радикальный текст в вашей жизни, вы, скорее всего, уже являетесь частью аффинити-группы: структуры, которая оказалась наиболее эффективна для городской герильи **всех** видов. Аффинити-группа — это всего-навсего круг друзей, которые знают сильные и слабые стороны друг друга, знают прошлое друг друга и уже имеют сложившийся инструментарий общения и сбалансированную внутреннюю динамику власти. И они решили реализовать некий план. Или два.

Превратить встречи друзей в деятельность аффинити-группы очень просто: разбавьте политические разговоры и совместный просмотр фильмов дискуссиями на интересующие вас темы (не забудьте про консенсус), добавьте щепотку совместных тренировок, немного планирования и организации акций. Совместная готовка еды и зависания на всю ночь с болтовнёй (чтения Кропоткина по ролям и декламирование стихов Бодлера)— по вкусу.

Аффинити-группы действуют, основываясь на модели принятия решений консенсусом. Другими словами, все решения принимаются коллективно и основаны на нуждах и желаниях каждого и каждой. Для аффинити-группы ситуация, когда большинство действует по-своему, а меньшинству приказано заткнуться — анафема. Если люди в группе рассчитывают действовать слаженно и как единое целое, то каждый участник должен быть доволен принятыми решениями. Накануне каждой акции члены группы определяют, каковы их личные и общие цели, на какой риск они готовы пойти, чего они ожидают от акции и друг от друга. После того, как эти вопросы решены, они выработывают план атаки.

Очень важно, чтобы в ходе этой деятельности были предприняты сознательные попытки разрушить сложившуюся внутреннюю иерархию, чтобы деятельность группы шла в направлении равноправного распределения обязанностей. Старайтесь двигаться в сторону того, чтобы все участники группы обучились навыкам друг-друга. Конечно, кто-то из вас будет уметь делать что-то лучше, но мы и не говорим об уравниловке. Есть прирождённые водители, действительно безбашенные любители насилия и настоящие инкарнации Менделеева. И конечно, скорее всего именно они будут сидеть за рулём, прикрывать отход с оружием в руках, работать с химией. Но все члены группы должны стремиться не только овладеть новыми навыками, но и перенять умения товарищей. Поздно учиться водить, когда ваш водитель подвернул ногу, или ранен во время акции.

Искренние разговоры и анализ властных отношений никогда не лишни. Может показаться, что задача анархистов - выявить лидера и осудить его. Это далеко не так. Мы предполагаем, что цель добровольной ассоциации — это совместная деятельность, а не бесконечные поиски анархическо-чистоты. Люди с лидерскими амбициями есть всегда и везде, и в маленьких коллективах их очень легко заметить. Ещё раз, наша цель — это не уравниловка и

Хорошей практикой являются «проверки самочувствия» - не только до и после акции, но и вообще при встрече всей группы. Если вы имеете представление о том, как себя чувствует А и Б (например, у А сегодня всё получается и анархия вот-вот наступит, а у Б всё депрессивно и никакой надежды на революцию), то вас не удивит и поведение А и Б во время встречи и то, как они реагируют на обсуждаемые темы/шутки.

низведение людей до молчаливого стада, где все равны в страхе высказаться. Задача для лидера — увидеть, где его передовая роль и контроль начинают душить инициативу товарищей, вместо того, чтобы вдохновлять и поощрять её. Задача товарищей — помочь человеку с лидерскими амбициями перераспределить обязанности и освободить его от некоторой части груза непосильной ответственности. Отнеситесь к этому аспекту совместной жизни и деятельности как к мини-семинарам по антиавторитаризму. До акции, после того, как план уже выработан, соберитесь все вместе и дайте каждому и каждой возможность высказать всё, что лежит на душе в связи с предстоящими событиями. То же самое крайне полезно делать и после акции. Неформальный лидер — это не командир и не батька (впрочем, см. раздел «Принятие решений во время акции»).



Иногда для снятия напряжения (в том числе и в межличностном общении) помогает тактильный контакт. Это не значит, что мы призываем вас навязывать в группе групповой бисексуальный секс и полиамурность. Хотя мы полагаем, что это прекрасно, если подобным практикам есть место в коллективе (при общем согласии, естественно). Достаточно побороть страх перед объятиями, прикосновениями и массажем. Сделайте это — и вы увидите, как начнёт таять стена отчуждения и изоляции, которую возвело вокруг каждого из нас воспитание и общество.

Вы можете поиграть с организационизмом, если попробуете сделать ваши собрания более формальными или менее формальными. Чем ближе собрания группы будут к чему-то вроде «раз в неделю обязательно, отсутствие без уважительной причины карается», тем ближе вы к формальным организациям. И наоборот: чем больше вы выносите

все обсуждения и дискуссии за рамки формальных собраний в вашу ежедневную жизнь, тем лучше вы будете понимать товарищей и доверять друг-другу, тем более естественными будут все обсуждения и выработки решений, но и тем менее формальной будет ваша организация.

Касса взаимопомощи. Местные фонды безопасности вроде АЧК — это очень важно, но вы должны понимать, что в первую очередь вы сами отвечаете за себя. Поэтому не жадничайте и откладывайте часть ваших ежемесячных и эпизодических доходов в кассу группы.

Совместное посещение культурных мероприятий движения и собраний. Старайтесь ходить на них всей группой. Как на те, которые кажутся вам интересными, так и — подавно — на те, на которые в одиночку вы бы и носа не сунули. Во-первых, это намного веселее и увлекательнее, во-вторых, вы присмотрите друг за другом, если что-то пойдёт не так, в-третьих, вы сможете очень быстро и оперативно обсудить все важные моменты, которые могут возникнуть в ходе мероприятия или собрания.

Лишённые поддержки и друзей, которые могли бы помочь своими идеями и подтолкнули ли бы нас к действию, мы парализованы и отрезаны от доступа к значительной части собственного творческого потенциала. С друзьями, поддерживающими нас в наших начинаниях, наши творческие усилия умножаются тысячекратно.

Если бы всякая яркая индивидуальность участвовала в антигосударственных и антикапиталистических акциях в составе своей аффинити-группы, где все друг друга знают, доверяют и готовы поддержать морально и физически, мы бы закончили нашу революцию за пару лет.

Банкоматы

- *Вот было бы классно ограбить банк, и чтобы назавтра о нас написали все газеты!*
- *Нет, класс — это если бы о нас ничего не написали.*

Этот отвратительный банк расположен в жилом доме? Бить окна — несоразмерно большой риск при минимальных результатах? Сожгите банкомат.

Банкоматы хуже охраняются (обычно никак, кроме камеры наблюдения, и то не всегда). Банкоматы не заслужили пока постоянного внимания со стороны ППС. Более того, в случае с банкоматом вы реально имеете шанс не только остановить работу банковского аутлета, но и серьёзно повредить банковскую собственность.

Что нужно:

- тряпки
- дизельное топливо
- бензин (зажигательное устройство на основе литровой бутылки с бензином — см. «Зажигательные устройства»)

Тряпки смачиваем в дизеле и обкладываем ими экран и клавиатуру терминала. Поливаем бензином, поджигаем. Исчезаем в ночи.

Тихий и незаметный вариант с задержкой: смоченные в дизеле тряпки выкладываем на экран и клавиатуру, поливаем дизелем (не бензином!) всё устройство. У основания размещаем зажигательное устройство. За счёт задержки в инициации у группы активистов появляется время для спокойного отхода.

Ещё один вариант задержки — это использование туалетной бумаги (просто смочите её в бензине или керосине и закрепите один конец на банкомате / подложите под тряпку, а другой конец отмотайте в кусты или за угол дома).

Удачи!



Баннеры

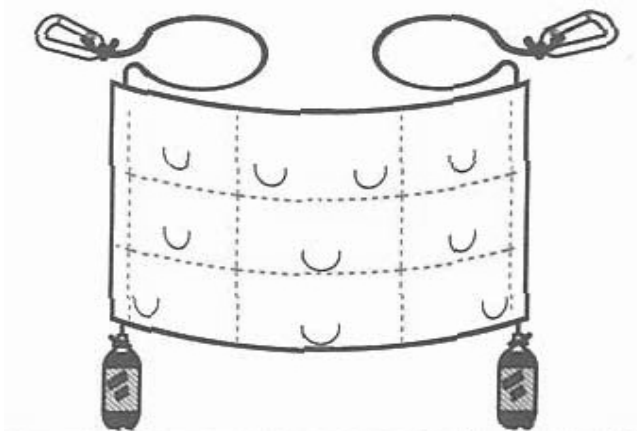
Изготовление баннеров — это простой и дешёвый способ приобщиться к анархической деятельности, набить руку в совместном творчестве и вообще выйти за рамки кухонной анархии и беспросветных контрреволюционных пьянок с тусовочными друзьями.

В качестве материала для баннера нам подойдёт чужой баннер (желательно какого-нибудь мехового салона, или обжираловки с мясом), тёмная ткань (из магазина тканей) или тёмный полиэтилен (со строительного рынка). Буквы можно рисовать краской (сойдёт обычная грунтовка, которая продаётся в ведрах по 5-20 литров), смешанной с клеем ПВА, либо наклеивать скотч (лучше держится на полиэтилене). Мусорные контейнеры в районе прачечных, ресторанов и гостиниц — хороший источник материалов.

При подготовке баннера учитывайте место, где вы хотите его повесить: если нет возможности закрепить нижние края - предусмотрите специальные грузы, которые не будут давать ветру задрать нижнюю часть баннера. В качестве грузов могут сойти наполненные водой пластиковые бутылки, привязанные верёвками к нижней части баннера. Альтернативно можно подшить низ баннера в виде этакого «кармашка» соответствующего диаметра, куда вы засунете грузы. Будьте осторожны при использовании стеклянных бутылок и прочих массогабаритных предметов в качестве грузов: на высоте и при сильном ветре есть реальная опасность того, что один или несколько из них сорвутся вниз со всеми возможными последствиями.

Для закрепления баннеров на ЛЭП подойдут шарики с гелием.

Срезание баннеров — достойная и ненапряжная практика для анархистов. На самом деле, срезают баннеры все: не только сквоты, но и деревни с пригородами просто переполнены подрезанными баннерами, которые хитрые сельские жители приспособливают для своих нужд. В нашем деле важна скорость, поэтому мы советуем действовать решительно, смело и в составе группы товарищей. Используйте хорошие острые ножи (болторезы или секаторы), не заморачивайтесь с узлами, если они есть. Всегда выставляйте скаута. Повреждённый/срезанный баннер — это важный вклад в общее дело борьбы с капитализмом и обществом потребления, а если это ещё и баннер, пропагандирующий меха/мясо/борьбу с абортами/продажу земли, то и подавно...



Прежде всего, стоит выработать свой уровень безопасности для каждого аспекта вашей деятельности (эти решения лучше всего принимать сообща, чтобы все участницы и участники группы чувствуют, что это и их решение тоже — см. «Консенсус»):

- а) знают только исполнители. Пример: *Чему-то суждено сгореть или взорваться.*
- б) знают только исполнители плюс группы поддержки. Пример: *Уличный прыжок, совместное нападение на какой-либо системный объект с камнями и дымовухами.*
- в) на акцию можно приглашать знакомых активистов при личном общении. Пример: *Пикет у посольства недружественной анархическому движению державы.*
- г) об акции можно говорить по телефону/в интернете со знакомыми активистами. Пример: *Еда вместо бомб, семинар по самообороне.*
- д) на акцию можно звать всех. Пример: *концерт, санкционированный митинг/ шуминг, кинопоказ, лекция.*

Мы должны повторить эту мысль ещё раз:

делитесь с людьми только той информацией, которую им нужно знать!

Вы и ваши товарищи должны чётко знать, кому, что и зачем вы сообщаете. Ни в коем случае не делитесь информацией с другими людьми о ваших товарищах без их согласия. Даже если это ваши друзья.

*Если вас держат (связали) и бьют по голове — постарайтесь поймать момент начала удара и резко сдвиньте голову в **направлении** карателя (подставляйте лоб). В этом случае удар не наберёт достаточной силы и скорее повредит врагу, чем вам.*

От уровня безопасности должно зависеть и место обсуждения/планирования:

- а) личное общение в лесопарковых зонах, возле рек и фонтанов, вне помещений и посторонних ушей. Никакого интернета / телефонов.
- б) личное общение. Никакого интернета / телефонов.
- в) общение по защищённому каналу связи (одноразовые телефоны, зашифрованная переписка)
- г) допускается обсуждение по телефону/незащищённому интернету.
- д) публичная расклейка плакатов с приглашениями на улицах города.

Независимо от уровня безопасности, все участвующие люди должны ясно и чётко представлять последствия своего участия (как последствия с точки зрения «закона», так и вероятные последствия для здоровья), а также свои роли. В противном случае вы рискуете получить на месте акции людей, которые пришли на концерт, а обнаружили себя в роли пушечного мяса в уличных боях возле городской администрации без каких-либо средств сокрытия своей личности, оружия и чёткого представления, зачем они здесь.

Также ваша группа должна прийти к консенсусу в том, что вы делаете, если «режим» безопасности нарушен (скажем, излишне публично ориентированный активист позвал своих новых друзей на вашу вечеринку с коктейлями). Вы должны понимать, какая может быть реакция ваших товарищей, чтобы не разочаровываться, когда половина группы заявит об отказе действовать, если режим безопасности нарушен.

Уровень компьютерной безопасности вашей группы должен зависеть от выработанных договорённостей и от характера вашей деятельности. Если вы действуете в составе НАФ, возможно, вы решите отказаться от всех ЖЖ и Контакт- аккаунтов, общаться исключительно под PGP, регулярно чистить жёсткие диски программами типа Ccleaner, менять телефоны и места для встреч с товарищами. С другой стороны, если вы кормите грязнуль возле вокзала, то обсуждать по зашифрованному каналу в джаббере рецепт блюда для ЕВБ — это явный переугар. Найдите удовлетворяющий вас с товарищами баланс между необходимыми усилиями и возможными последствиями.

При публикациях коммюнике и заявлений об ответственности пользуйтесь либо одноразовыми коммуникаторами / наладонниками (и одноразовыми SIM-картами), либо компьютерами с подменённым MAC-адресом (это уникальный идентификатор вашей сетевой карты). Никогда не публикуйте информацию об акции из дома. Используйте точки доступа в кафе и торговых комплексах, по возможности в стороне от камер. Старайтесь использовать TOR (для сокрытия вашего IP — адреса, который получает ваш компьютер при выходе в интернет). Кстати, ваше средство выхода в интернет должно исчезнуть в первую очередь, если вдруг к вам в дверь ломятся люди в штатском или группа немедленного реагирования. Безопаснее, если менты вообще не найдут у вас средства выхода в интернет. В Белоруссии суд признал виновным анархиста во взломе сайта горисполкома и публикации отчётов об акциях даже несмотря на заключение государственных экспертов о том, что изъятый при задержании ноутбук не содержал в себе следов подобных действий.

Постарайтесь воздержаться от документирования вашей деятельности.

Когда рядом с вашим коллективом появляются новые люди и кто-то хочет с ними общаться поплотнее — обязательно согласовывайте «темы для разговоров» с вашими товарищами. Кто-то может оказаться не в восторге от того, что вы обсуждаете чувствительные вопросы с новыми людьми. Кто-то может обладать важной информацией о новом человеке. Отношения в устоявшемся коллективе и выработанная культура безопасности более важны, чем слишком быстрое установление доверительных отношений с новым другом/подругой.

Если вас пытаются душить вашей же одеждой — прижмите подбородок к груди.

Какие бы акции прямого действия вы не проводили (наверное, кроме концертов и митингов), ВСЕГДА используйте перчатки и маски. Маски не только скрывают черты лица и мешают опознанию — они ещё и не дают вашим волосам остаться на месте преступления. Длинные рукава, штаны вместо шорт, балаклавы или платки с бейсболками вместо модных марлевых повязочек. Чем меньше открытых участков кожи — тем лучше: не упрощайте криминалистам задачи поиска ДНК и отпечатков пальцев. По возможности пользуйтесь медицинскими латексными перчатками. Если вас смущает их белый цвет — одевайте поверх строительные или велосипедные чёрные. Все одноразовые предметы туалета (перчатки, иногда балаклавы и обувь, реже — толстовки и штаны) выкидывайте КАК МОЖНО ДАЛЬШЕ от места происшествия. Ни в коем случае не сбрасывайте перчатки в ближайшую мусорную корзину: на внутренней стороне медицинских перчаток ваши отпечатки ещё как остаются. Если вы опасаетесь серьёзного полицейского вмешательства — предусмотрите одноразовую одежду и обувь. В городских условиях может быть разумно нести в рюкзаке комплект «цивильной» одежды, которую вы оденете в нескольких кварталах от места акции (в стороне от камер наружного наблюдения). Если вы опасаетесь, что по следу пустят собак — используйте вещества с сильным запахом (кайенский перец и тому подобное), чтобы сбить их со следа.

Что-то пошло не так и вас взяли. Помните? **«Никакого сотрудничества, никаких показаний»**. Подготовьте себя к физическому и психологическому стрессу (пыткам). Если вы владеете техниками психотренинга — используйте их. Если нет — изучите и используйте. На худой конец, поступайте по-самурайски: регулярно успокаивайте тело и разум и посвящайте некоторое время размышлениям о том, как вас пытаются. Представляйте всевозможные, самые отвратительные пытки. Попробуйте представить ваши эмоции и ощущения. Уверяем вас, это помогает. Вы должны понять, что ни в коем случае нельзя давать показаний на товарищей. В крайнем случае, берите всю вину на себя.

Постарайтесь обезопасить сообщество на случай репрессий. Найдите такого человека, который сможет предупредить местную группу безопасности (АЧК) о вашем задержании. Проинструктируйте его насчёт взаимодействия с вашей семьёй и адвокатом. Он должен иметь возможность быстро получить доступ к вашей кассе взаимопомощи. И при всём при этом быть достаточно подготовленным, чтобы самому не попасться.



Бихевиористический коллаж

Наша цивилизация ценит линейный прогресс и развитие, при которых каждый ставит перед собой цель и двигается в её направлении. Но существуют иные методы развития, при которых личность расширяет свою область знаний. Сосредоточившись на чём-то одном, человек может потратить всю жизнь на работу, добиться своих целей и даже не начать понимать, какой многообразной на самом деле является жизнь. В нашем обществе очень трудно избежать формирования туннельного



зрения. Мы все сосредоточены на поставленных перед нами целях.

И даже в жизни, полной приключений (каковой является наша и, надеемся, ваша) иногда наступает рутин.

Тут нам и поможет бихевиористический коллаж. В двух словах, мы говорим о методе сделать неизведанное хорошо знакомым. Это может вырвать вас из лап инертного существования. В отличие от деятельности, ориентированной на получение конечного продукта, бихевиористический коллаж предполагает, что вы можете достичь чего-то неожиданного. В отличие от большинства прочих рецептов, предлагаемый рецепт не удастся применить для достижения конкретной цели. Скорее, он может оказаться полезен для обретения новых перспектив, которые могут указать новые пути. Это способ найти приключение и открыть скрытый потенциал в такого рода занятиях, которые обычно подёрнуты пеленой привычки.

Бихевиористический коллаж можно сравнить с литературными или художественными практиками, при которых существующие произведения искусства разбираются на составные части, чтобы потом собрать их по-новому. Дадаисты использовали этот метод по отношению к газетам и сборникам поэзии, чтобы создавать новые поэтические произведения из отрывков старых (из шляпы тянули бумажки с отрывками стихов).

Поскольку мы говорим не столько о привнесении случайности в нашу жизнь, сколько о способе отправиться в неизведанные края, напоминаем вам о том, что стоит быть разумно осторожными при использовании этого метода. Это не точная наука: задача привнесения наиболее важных изменений в свою жизнь может оказаться очень тяжёлой.

В самом простом своём виде, бихевиористический коллаж — это придание формы императива ранее казавшемуся несущественным аспекту жизни. Например, вы обещаете сами себе не платить за еду **целый** месяц (не чистить зубы, не платить за проезд, залезать на каждый встреченный дуб, моржевать, посылать по открытке каждый день вашим родным, посещать тренировки в течение недели, не употребляя никакой пищи, кроме воды и т. п.). Это

позволит взглянуть по-новому на те аспекты жизни, которые вы раньше принимали как данность, обострит ваше восприятие, укрепит чувство собственного достоинства и подготовит сознание к принятию новых возможностей. Выйдя за пределы ежедневной рутины, вы на время попадёте в параллельный мир, где ощутите себя другим человеком, познаете новое восприятие всех тех же вещей, которые кажутся банальными вашему «обычному» я. Бихевиористический коллаж — на самом деле не такая уж и эзотерическая практика, как могло показаться из нашего описания. С ранних дней человеческой цивилизации существуют традиции, передающиеся от воина к воину и от шамана к шаману, которые практикуются как своего рода поиск озарения: подражание животным, ритуалы, связанные с интоксикацией, экстатические танцы, нудизм и прочие табуированные поступки, ритуалы, требующие физического и психического истощения, депривация, боль. Всё это — веками практиковавшиеся техники для психического и общественного эксперимента. Даже в наш век банальностей, люди всё ещё практикуют подобные вещи (хотя и в меньшей степени): пост в месяц Рамадан, строительство крепости из подушек в центре комнаты и отказ выходить, вечеринки Хэллоуин, косплей, BDSM — всё это примеры бихевиористических коллажей, часто бессознательных и лишённых оригинальности. Многие наши товарищи давно практикуют пищевые коллажи: например, они стали веганами, по-другому смотрят на еду. Они преобразовали свои социальные отношения и (как правило) проявляют повышенный интерес к готовке и огородничеству. Нам остаётся лишь развить практику сознательных бихевиористических коллажей ради самой этой практики. Тогда мы могли бы использовать её как инструмент обучения, источник вдохновения и освобождения. Ваши эксперименты на этом поприще не обязательно должны быть грандиозны. На самом деле получается так, что самые важные для нас практики никогда не звучат круто при публикации. Может показаться, что нет ничего необычного в том, чтобы пообещать себе начинать каждое утро с разговора с незнакомцем, но как только эффекты от этого начнут накапливаться, вы поразитесь результатам.

Более радикальные бихевиористические коллажи могут привести к конфликту с добропорядочными гражданами, но в конечном счёте именно такие встряски делают наши жизни столь интересными.

Может показаться, что мы говорим с вами о чём-то, что должно интересовать только художников и деятелей искусства из привилегированных классов, но подобный взгляд ошибочен. Если к ним отнестись по-серьёзному, то эти упражнения могут стать важным этапом в расширении собственного мировосприятия — практике, полезной для всякого революционера. Не менее важной, чем взаимопомощь и самооборона.

Составьте два списка: в один внесите то, что навевает скуку, во второй — то, что ужасает. Первый вы составите без труда, второй потребует больших усилий. Возможно, поначалу, вы даже не сможете признаться себе в этих эмоциях. Случайным образом выберете по пункту из каждого списка. Подумайте над практикой, которая могла бы их совместить: например, «общение» и «публичное выступление» могут вылиться в обещание самому себе каждое утро выступать в метро перед прохожими. Ведите журнал с описанием вашего опыта и взаимодействий. Выберите такой вид деятельности, который всегда казался вам абсурдным или несправедливым, и откажитесь от того, чтобы принимать в ней участие под каким-либо видом. Возможно, вы станете более чувствительными к трагедиям, которые были скрыты от вас: через пару месяцев веганизма мясной отдел рынка будет казаться вам камерой смерти, а секция изделий из кожи — базаром грабителей могил. Возможно, вы, по-новому взглянете на кризис перепотребления в нашем обществе.

Наделите свои отношения с определённым местом новыми нюансами: пусть оно ассоциируется у вас со специфической деятельностью. Например, ближайший лес — это место, где вы тренируетесь с друзьями (выращиваете овощи, только туда вы ходите заниматься любовью). Если ваша респектабельная внешность всегда обеспечивала вас привилегией при общении с властями и сильными мира сего, измените причёску, покрасьте волосы, набейте татухи, или вовсе сбейте волосы на голове, включая брови. Или начните

одеваться в рубище. Не пытайтесь объяснять причины своего поведения случайным прохожим или даже близким людям, если хотите получить полный эффект от этой попытки узнать, каково живётся людям, которые привлекают к себе внимание, несмотря на собственные желания. Попробуйте прожить без чего-то, что для вас было само собой разумеющимся всю жизнь. Например, узнайте, как выглядят **все** съедобные и медицинские растения в окрестностях вашего дома и попробуйте прожить один сезон на улице, питаясь и лечась только ими. Запретите себе вступать в какое-либо строение в течение этого периода. Возьмите какой-нибудь давно знакомый вам предмет (в нашем примере это будет тостер). И превратите его обратно в объект. Заберите его подальше из кухни: может быть, на гору или в заброшенный коровник. Постоянно повторяйте его название в течение 30 минут: быстро и медленно, растягивая буквы и нараспев. Пойдите с ним в банк. Используйте его вместо ботинка. Попробуйте пробежать в нём километр. Спите с ним в обнимку. Снимите одну из блестящих крышечек и напишите на ней письмо другу, с которым давно потеряли всякую связь. Подумайте о десятках других способов, как можно взаимодействовать с тостером. Реализуйте их на практике, пока мысль о тостере как о чём-то, где обжаривают хлеб, не покажется странной.

Нарушайте общественные нормы, касающиеся использования пространств. Засквотируйте один из этих круглосуточных супермаркетов. Проводите эксперименты, играйте, выращивайте еду. Найдите себе тихий уголок, чтобы спать. Выберите какую-нибудь категорию товаров (всё зелёное и из пластика, или всё, что вызывает чувство незащищённости) и сделайте новую секцию только из этих товаров. Пишите письма друзьям на бланках потребительских кредитов у местных кредитных стендов, звоните с местных телефонных автоматов и пригласите в гости друзей. Устройте вечеринку (еду и подарки можно не приносить). Возьмите одноразовый фотоаппарат и сделайте какие-нибудь безумные фото. Упакуйте его обратно и оставьте на полке, чтобы он дождался своего будущего владельца. Расширяйте список безбашенных вещей, которые вы творите по мере того, как ваше буйство в супермаркете интенсифицируется. Попробуйте себя в роли гуру. Переселитесь в какое-нибудь общественное место. Ваш проект должен стать таким, чтобы слухи о вас разошлись подобно кругам на водной поверхности, ведь люди должны заговорить о вас и вашей палатке на этой площади. К вам будут подходить и рассказывать разные истории. Пусть говорят, слушайте. Именно вам (не считая самых близких друзей) решатся поведать истории о телесных травмах, секреты, тайные желания и тому подобное. Не пытайтесь решать чужие проблемы, не давайте советов: ваша роль — хранить эти истории, как если бы вы стали живым чуланом. Ваши собеседники будут возвращаться к вам, чтобы разобраться в себе, приподнести вам дар, рассказать что-нибудь новое. Они **будут** приносить вам еду. Иногда вас будут спрашивать о **вашей** жизни - помните, что это делается из вежливости и привычки. На самом деле, они знают, что вы — волшебная личность, что у вас свой, уникальный проект. По мере того, как растёт число знакомств, вам будет всё проще удовлетворять свои нужды за счёт подношений посетителей. Эти их дары обладают магическим свойством: можно творить волшебство, которое помогает дарителю. Пользуйтесь этим. Лечите их, улучшайте их самочувствие.

Придумайте и воплощайте в жизнь собственные ритуалы созревания. Изобретите серию игр, в которые вы могли бы сыграть с друзьями, и объявите заранее о месяце, в течение которого вы **измените** свой стиль жизни в рамках подготовки к последующим годам, когда вы будете менять мир к лучшему. Можно начать со сложных задач по городскому собирательству и охоте (собрать определённое количество предметов, или поохотиться на определённое количество каких-то предметов). Они могут завершиться, например, таким испытанием: кто умудрится стать первым арестованным? Кто сможет написать наиболее фантастический роман? (так появился на свет Франкенштейн Мэри Шелли — это было её пробой пера) Если конец света произойдёт завтра, что бы вы делали сегодня? Так, считаем до трёх и погнали. Чего вы боитесь больше всего? Это ваше последнее испытание: встретьте свой страх и переживите его. Выжившие будут готовы ко всему.

Бутановая бомба

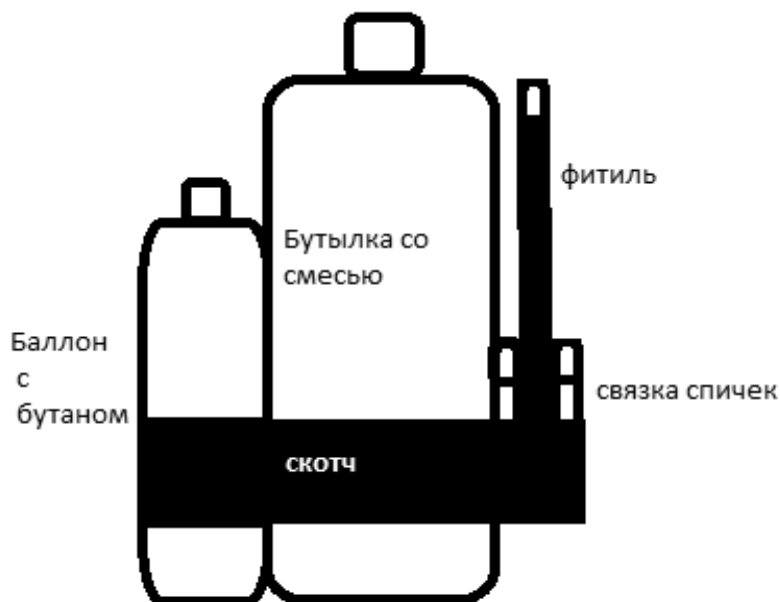
Когда чека выдернута, госпожа граната нам больше не подружка

Десятки аффинити-групп по всему свету используют бутановые бомбы. Они просты в изготовлении, а материалы имеются в неограниченном количестве в свободной продаже (и даже валяются под ногами).

Простая канистра из-под питьевой воды и 1-2 баллона с бутановым газом могут стать вашим (относительно) надёжным подспорьем в деле уничтожения капиталистической собственности и символов власти. В канистру заливаем бензин (или бензиново-дизельную смесь в пропорции 50-50), приматываем баллоны скотчем. 5-6 охотничьих спичек собираем в небольшой «фитиль» и тоже приматываем скотчем к

канистре (спички крепятся в несколько слоёв, их головки направлены в одну сторону и соприкасаются). Число охотничьих спичек, «вытянутых антенной» из общей кучи (в нахлест — одна поджигает другую по мере горения, все вместе скреплены скотчем), будет определять время горения. Обычно одна спичка горит в течение 20-25 секунд. После того, как основная куча спичек загорится, пластик в канистре оплавится и вспыхнет смесь. До взрыва баллонов от перегрева остаётся 3-5 минут. Учитывайте, что яркое пламя будет легко заметить, это может привлечь случайных прохожих или охрану. В этом случае особо ретивые добровольные помощники полиции могут либо успеть потушить ваше устройство, либо пострадать при взрыве. При выборе целей для такого рода акций необходима особая осторожность. Не забудьте о том, что при сборке необходимо принять меры предосторожности, чтобы не оставить отпечатков и образцов ДНК на устройстве и его элементах (особенно опасен скотч): используйте медицинские перчатки, маски и «чистую комнату».

Мы проводили испытания весной, летом и осенью при температуре от +10 градусов и выше, в сухую и дождливую погоду.



Вентиляция

Не забывайте: системы вентиляции — это, пожалуй, самая важная артерия на телах капиталистических монстров. **Хорошая бомба-вонючка или две** могут выгнать из здания уйму народу и сорвать рабочий день. И при этом не причинят никакого ущерба. Лучше всего не просто бросать их в окна или взрывать у входа, а отправлять прямым ходом в систему вентиляции.

Бомба-вонючка:

- 1) Буржуазно. возьмите картофель и/или яйца. Залейте водой в многолитровой таре. Плотнo закройте крышкой. Поместите в тепло. Дайте забродить на недельку-две.
- 2) По панку. Сливайте мочу и кал в определённую ёмкость. Поместите в тепло. Дайте забродить на недельку-две.

Постойте! А что же ещё так хорошо распространяется по воздуху, кроме запаха? Звук. Спрячьте в окрестностях объекта один из этих персональных передатчиков сигнала тревоги. Или просто включите его и бросьте в кусты, проезжая на машине мимо офиса. Особенно эффективно при использовании против жилищ каких-нибудь исполнительных директоров и инвесторов. Часа в 4 утра.

Водные коммуникации

Ещё одна жизненно важная артерия — туалеты, водные коммуникации и сбросные/очистительные системы. Никто не захочет работать в офисе или на заводе, где всё говно выливается из туалетов, вместо того, чтобы туда утекать. Есть два метода достижения как раз этого состояния систем коммуникации.

Первый — временный. Через какое-то время вызванный водопроводчик устранил все неприятности без малейшего вреда для труб. Второй — перманентный. Потребуются дорогостоящие работы по устранению неприятностей и замене отдельных узлов.



Временный.

1. Вам потребуется большая губка (не столько для посуды, сколько для машин). И проволока.
2. Намочите губку.
3. Плотнo обмотайте её проволокой, чтобы она оставалась компактной. Она должна быть достаточно малого диаметра, чтобы пройти в трубу / отверстие в унитазе.
4. Пусть ваша обмотанная проволокой губка полностью высохнет.
5. Снимите проволоку. Губка сохранит свою форму.
6. Смойте вашу компактную губку без проволоки в туалет. Для надёжности подтолкните её поглубже чем-нибудь тыкательным.
7. Губка впитает воду, расширится и заблокирует сток.

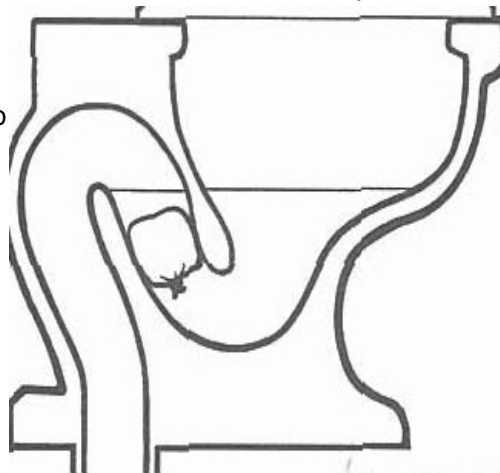
Для второго способа нам потребуются гидравлический цемент. Он используется для быстрого заделывания пробоин в бассейнах, наполненных водой. Его можно приобрести в магазине стройматериалов вроде OBI или на строительном рынке. Внимательно читайте информацию на упаковке: должно быть явно указано, что смесь может быстро затвердеть в воде. Производится двух цветов: традиционно серого и белого. По возможности используйте белый.

Перманентный.

1. Отрежьте доньшко у пластикового стаканчика. Это будет горловина.
2. Насыпьте цемент в чулок через стаканчик. Лучше делать это над тазом или ведром. Цемент будет просыпаться.
3. В чулке должно набраться цемента объёмом с теннисный мяч.
4. Скрутите и плотно замотайте чулок прямо над теннисным шаром из цемента.

Для крепежа можно использовать пластиковые пакеты со скользящими замками: поместите чулок с цементом в один, закройте. Теперь всё вместе поместите во второй и снова закройте. Теперь если вы разрежете чулок между двумя застёжками — у вас будет 1 готовый девайс и запечатанный снизу чулок, который можно снова наполнить. Таким образом из одной пары чулок можно изготовить до 10 пробок для унитазов.

Вам нужно смочить девайс в воде и немного помять его, чтобы вода впиталась. После этого



просунуть шар цемента как можно глубже в трубу. Имейте в виду, что в большинстве случаев труба от унитаза имеет S-образную форму, и только потом поворачивает и идёт строго вниз. Убедитесь, что ваше партизанское устройство плотно засело в трубе. Не смывайте.

Этот метод применим и для саботажа более крупных сбросных систем (уродские трубы, которые выплёвывают грязную/токсичную воду в водоёмы). Разница будет в объёме (без машины вряд ли удастся обойтись) и в необходимости защитить собственное тело от воды: обзаведитесь непромокаемыми костюмами (продаются в магазинах спецодежды). В отсутствие гидравлического цемента сгодится и простой: сначала заткните трубу мешками с песком (это временная дамба), потом заделайте отверстие цементом. Лишённые возможности вытекать в дикую природу, воды будут копиться в сбросной системе, пока не выплеснутся на поверхность на территории самого завода. Туда им и дорога.

Вышки сотовой связи

Добрые дела совершай без огласки

Многие вышки сотовой связи окружены сеткой (реже — бетонным забором). Все они имеют небольшую металлическую будку с оборудованием, куда идут провода от всех этих устройств связи. Будки необитаемы — это сервисные комнаты, наличие инженера внутри легко определить по открытой двери и характерным звукам. Эта будка и эти провода — и есть наша цель. В некоторых случаях результат достигался от 1.5-2 литров горючей смеси (50 на 50 дизеля и бензина), но чтобы не ходить два раза, мы советуем использовать либо зажигательную бомбу, либо просто «зажигалку» литров на 5 (см. раздел «Зажигательные устройства»). Размещаем под проводами в месте, где они уходят внутрь будки. От жара провода оплавятся на много метров вверх, а при грамотном размещении загорится и цифровая техника внутри. Альтернативные места для размещения зажигательных устройств: внутри бокса с техникой (срежьте замок болторезами), на площадке (на некоторых антеннах есть небольшие «вороньи гнёзда» для техников), в непосредственной близости от оборудования, или на самих кабелях. Не беспокойтесь насчёт напряжения: провода заизолированы. Если ток вас всё же пугает — используйте перчатки с изоляцией. Продаются на любом строительном рынке. Вышка выйдет из строя и придётся менять дорогостоящее оборудование. Перелётные птицы прокричат вам спасибо.



Городские огороды

*Выкинь на хуй телевизор,
Выбрось деньги в грязный сток,
На руинах Вавилона
Посади любви цветок.*

*С опостылевшей работы,
Прочь от офисной тоски,
Посади цветок свободы
И раздай другим ростки...*

Защищайте землю, на которой растёт ваша еда. Городское огородничество — это простой и эффективный способ познакомиться с остатками местной экосистемы и стать чуть ближе к природе. Для многих из нас тот факт, что за посаженными растениями нужен постоянный уход и забота — при том, что через полгода они могут и вовсе не дать урожай, — стал настоящим открытием! Сам ритм земледельческих работ сильно отличается от того темпа, к которому привыкли городские жители и жертвы общества потребления (в том числе, анархисты).

Эти приятные моменты дополняются тем, что в ходе вашего партизанского огородничества вы не только можете привлечь новых людей к вполне безопасным и творческим проектам, но и неплохо разведать местность, на которой придётся сражаться, когда очередная строительная компания притащит свою технику для уничтожения природы. Возможность осенью получить небольшой урожай и помочь местным группам ЕВБ — милый бонус.

Постарайтесь выбрать место в стороне от автомобильных дорог (не ближе полукилометра) и протоптанных тропинок. Во многих уголках пригородных лесов и парков до сих пор остались самозахваченные в 1990-х участки. Понаблюдайте за ними некоторое время, и если хозяев нет — смело сквотируйте. Если вы не уверены в своей памяти, отметьте местоположение вашего огорода на карте. При выборе места руководствуйтесь следующими соображениями: почву должно быть удобно обрабатывать, место должно быть защищено от ветра и случайных глаз, должно быть достаточно солнца весной-летом-осенью, неподалёку должен быть источник воды для полива, это не должно быть слишком далеко от места жительства членов вашей группы. Огород — это не работа, но и не вечеринка в клубе на другом конце города. Городские огороды требуют постоянного внимания, поэтому настройтесь на работу с землёй по крайней мере раз в два дня. Чем дальше от вас расположены посадки и чем вам неудобнее добираться, тем меньше шансов довести проект до конца.

Семена, которые доступны на рынке, — это семена растений, приспособленных к жизни в уютных условиях агрокультуры. Можно всей душой ненавидеть цивилизацию и мечтать о пермакультурных посадках индейцев, но, высадив такие семена в дикой местности, вы только обречёте их на гибель. Для движения в направлении пермакультурных садов и огородов придётся запастись терпением: первое поколение посаженных растений нужно будет выращивать почти так же, как это делают ваши родители и бабушки с дедушками на дачах. Второе поколение уже можно будет растить в более диких условиях: меньше поливов, меньше прополки и т. п. Нетрудно заметить, что получение семян, способных дать жизнь растениям, которые будут расти практически без вашего любящего участия, — это достаточно длительный проект.

Граффити

Существует два базовых элемента граффити: заливка и контур. Они же являются и основой самой технологии создания рисунка. В самом начале можно смело отбросить все другие элементы и делать только заливку и контур. Именно по такому принципу делаются флопы, тру-апсы, ролл-апы, простейшие бомбы и блокбастеры.

Сам процесс можно описать в трех действиях:

- 1) Делаем набросок рисунка. Мы накидываем цветом фона (или иным другим) основные линии контура.



- 2) Делаем заливку. Делая заливку, следует помнить, что плотность заливки или то, как вы будете делать «штрих», зависит не только от ваших личных предпочтений, но и от того какой собственно стиль выбран. Если мы делаем флоп, заливка не обязательно должна быть плотной, тоже касается и тру-апсов, но для кусков, бомб, блокбастеров или рол-апов – пустота будет уродовать стиль.



- 3) Делаем контур. Обвести рисунок, что, казалось бы, может быть проще. Но когда в первое время подходишь к стене, то начинаешь забывать свой собственный рисунок, начинаешь путаться в том, как шли в заливке линии наброска.



- 4) Мы бы рекомендовали, если не получается, практиковаться на бумаге ежедневно и ежечасно. Постоянно отшлифовывайте формы, постоянно повторяйте на бумаге три действия, описанные выше. И еще одна важная рекомендация: ни в коем случае не стоит сразу пытаться придумать невероятный и невъебический шрифт, лучше начать с простых и обычных шрифтов, с таймс нью роман, например. Набравшись опыта на улице и изучив чужие работы, вы вполне сможете самостоятельно выбрать какие-то формы или фишки для своего стиля.

Подобная плоская форма, состоящая из простейшего шрифта, является своеобразным базовый набором, выглядящим не достаточно солидно. Естественно, что со временем необходимо выводить наш вандализм на новый уровень войны с капиталистическим урбанизмом.

Помимо базовых элементов (заливки и контура) есть еще ряд важных моментов, без которых ваш кусок будет выглядеть как полный булшит. К таким элементам относятся блики(или тени на заливке), объем (или тени), фон и аутлайн.

Блики.

С бликами рисунок смотрится гораздо лучше, он сразу бросается в глаза и имеет презентабельный вид. Блик делается либо белым, либо цветом на несколько тонов светлее, чем фоновый. Блик делается на каждой из букв, по ту или иную её сторону. Кроме бликов можно сделать тени на заливке. Их отличие состоит в том, что тени делаются цветом контура.



Блики



Тени

Объем и Тень.

Объем или тень не являются основными элементами граффити, но это не делает их менее значимыми. Они добавляют рисунку определенную живость, и он сразу бросается в глаза.



Объем



Тени

Фон.

Фон – это пятно произвольной формы. При выборе цвета , формы или содержания фона вы должны понимать, что фон ни в коем случае не должен отвлекать внимание от самого рисунка.

С помощью фона можно эффективно подать либо идею рисунка, либо подчеркнуть форму рисунка, либо цвет заливки. После того как вы сделаете фон, композиция рисунка будет более подчеркнутой, сам он будет выглядеть более цельным, и сразу же будет бросаться в глаза в городском пространстве.



Аутлайн.

Аутлайн - это второй контур, который проводят контрастным основному контуру цветом. Если вы обводили белым, то аутлайн черный, если обводили черным – то, например белый, или красный.



В конечном итоге, рано или поздно возникнет потребность существенно усложнить форму рисунков, добавить кереков, сделать сложную заливку, выебнуться с формами. Но в этом вы и сами сможете уже легко разобраться, изучая чужой опыт.

Детонатор



Детонатор состоит из трех частей: инициирующего вещества (мы используем кису), корпуса и средства инициации(в инструкции описан простейший фитиль).

1) Изготовление кисы

Вам понадобится:

-Таблетки гидроперита. Можно купить в аптеке сразу пачки 3-4 по 7-10

рублей за упаковку. Одной упаковки хватит на детонатор. Мы

обычно сразу замешивали две. Лучше сделать больше и лишнее выкинуть,

чем сделать меньше и потом доделывать еще.

- Ацетон. Берем в любом хозмаге одну бутылку.

- Кислота для аккумуляторов (если кому-то понадобится концентрированная серная кислота, то ее можно выпарить на песочной бане как раз из этого электролита). Продаётся в любом автомагазине.

Итак, для кисы всё есть. Берём банку и наливаем в неё ацетон. Берём какую-нибудь тару без высоких краев и кладем туда таблетки гидроперита. Ваша задача - раскрошить их. Они довольно крепкие, не бейте по ним молотком или еще чем-то. Никакие разлетевшиеся крошки в комнате нам не нужны. Помните, что любой след компонентов или взрывчатки - это потенциальная улика для мусоров. Крошить таблетки в пачке мы тоже не рекомендуем, т.к. точно останутся небольшие осколки. Нам же нужен мелкий порошок. Он легче растворится. Можно перетирать его донышком стеклянной бутылки. Засыпаем небольшими порциями порошок гидроперита в ацетон. Ацетона нам понадобится примерно 50 мл. Чем его больше - тем легче будет растворятся порошок, но тем больше будут расходы реактивов. Когда порошок окончательно растворится, приливаем равное количество кислоты. Чем она концентрированнее, тем быстрее будет проходить реакция. Скажем, при концентрации в 60 % вы уже не сможете как нужно охлаждать раствор и контролировать реакцию. Киса начнет выпадать кусками в раствор, а тот станет чернеть и выделять ядовитые пары. Так что используйте обычный электролит. Пусть все будет медленно, но безопасно. В растворе начнет выпадать осадок (мутно-белые хлопья). Это и есть киса. Прикрываем банку крышкой, или чем-нибудь еще. Крышка не должна быть заворачивающейся, так как на ней могут образоваться кристаллы кисы, она достаточно чувствительна к трению, а вам придется в этом случае откручивать крышку. Можно просто перевернуть крышку и прикрыть ей горлышко банки. Этого будет достаточно. Ставим банку в холодильник на 6-8 часов. После этого у нас должен образоваться осадок кисы. Чем больше таблеток - тем больше осадка. Конечно, при желании можно растворять гидроперит в ацетоне до тех пор, пока он вообще растворяется. Так вы сэкономите реактивы, но особо большое количество кисы вам и не понадобится. Теперь необходимо отфильтровать кису. Берем кусок плотной ткани, идем в ванную комнату. Держим ткань над сливом и начинаем медленно выливать на нее содержимое банки. Электролит не сильно концентрирован, но всё же предпочтительнее работать в перчатках. Так никакие смывы с рук не покажут, что вы держали в руках кису, да и кожа потом не станет шелушиться.

После того, как слили содержимое на тряпку, сворачиваем ее, чтобы не просыпать кису, и отжимаем над сливом в ванне. Теперь включаем холодную воду и, не раскрывая тряпки, начинаем промывать наш сверток от остатков кислоты. Если плохо промыть, то киса будет опасна и нестабильна. Чтобы проверить кислотность можно попробовать кису на кончик

языка. Не бойтесь - она не ядовита. Просто если недостаточно промыта, то вы почувствуете кислый привкус на кончике языка. (Разумеется, глотать потом это не нужно). Если кисло - промываем дальше, пока не будет нейтрального вкуса.

Теперь - сушка. Берем несколько листов чистой бумаги. Не используйте газету. Там чернила содержат свинец, это может привести к ненужной нам реакции. Сушить нужно в прохладном темном месте. Ни в коем случае не на батарее и не на солнце. Поделите кису на несколько маленьких пригоршней и разложите по разным листам. Так и сохнет легче, и безопаснее. Во время сушки важно, чтобы киса высохла порошком, а не кусками. Для этого, пока она еще влажная, можно ножиком крошить такие кусочки в порошок. Делаем это все аккуратно.

(Помните, что на ноже останутся следы кисы. Не делайте это ножом, который носите с собой для самообороны)

Итак, у нас получился белый кристаллический порошок. Можно проверить его, отложив маленькую щепотку кисы, например, на пол и поднеся к ней зажженную ароматическую палочку или что-то подобное. От огня она вспыхнет. На открытом воздухе киса будет сгорать с яркой вспышкой. Если огонь попадает на кису в замкнутом пространстве, то выделяющиеся с огромной скоростью газы не смогут дальше расширяться, и произойдет детонация. Хранить кису можно не больше нескольких дней.

2) Детонатор

Вам понадобятся:

- большой шприц
- немножко мед. ваты
- скотч
- охотничьи спички
- зажигалка

Мы будем делать детонатор с огневым способом взрывания. Это довольно простой способ, и начинать мы бы посоветовали с него. Берем шприц. Здесь работать надо точно в перчатках, чтобы не оставлять отпечатков пальцев. Зажигалкой плавим носик шприца, чтобы из этого отверстия ничего не высыпалось. Соответственно убираем ножку шприца. Она нам ни к чему. В шприц засыпаем кису почти до конца. Наш фитиль будет состоять из охотничьих спичек. Накладываем их одна на одну и сматываем скотчем. Отрезка примерно в 30 см хватит минуты на 3-5 горения. Теперь вставляем фитиль в шприц и прокладываем зазоры медицинской ватой. Это нужно, чтобы ничего не высыпалось. Приматываем скотчем все так, чтобы фитиль плотно держался, и кончик спички соприкасался с кисой. Наш детонатор готов.

Помните, что если мусора с экспертизой заявятся к вам домой, то какие-то следы взрывчатых веществ они все равно найдут. Но тем не менее, старайтесь быть аккуратными и максимально себя обезопасить. Не надевайте на дело ту одежду, в которой химичили на кухне.

Пользуйтесь перчатками. Пробуйте сначала все на пустырях, а не возле цели. Замеряйте время горения фитилей. Не выбрасывайте в свое мусорное ведро бутылку из-под ацетона, пачку из-под гидроперита, или какие-то другие улики. Не храните у себя дома ничего лишнего. Лучше не экспериментировать с такими вещами в одной квартире с родителями. В остальном - все тоже самое как и в других инструкциях. На досуге почитайте советскую книжку РПР-69(руководство по подрывным работам) - там много теории. В интернете вы легко найдете ее в .pdf формате.

Дома и офисы



Бутылки молотова 0.5 и меньше — это для уличных боёв с полицией. Для поджога дома или офиса требуется намного больше смеси. Для офисов мы советуем использовать 5-литровые канистры со смесью бензин-дизель (50-50). Наилучший эффект будет достигнут, если вы доставите эту детку внутрь.

Для отдельно стоящих одноэтажных зданий и хозяйственных построек средних размеров потребуется порядка 40л смеси (размещайте смесь по крайней мере в двух разных местах). Если дом особенно длинный (широкий) — используйте дополнительные 20 литров на каждые 7-10 метров. Главная задача при поджоге отдельно стоящего здания — нагреть потолочные перекрытия и стропила настолько, чтобы они загорелись. Горящая крыша — признак успеха. Поэтому совершенно необязательно вламываться внутрь: достаточно разместить подарки в правильных местах, где тепло будет отражаться на само здание. Эти места: крыльцо, внутренний угол стены (здание Г или Т-образной формы), скос двускатной крыши, всякие навесы и т. п.

Если вы решили спалить загородный дом, но не можете определить, есть ли внутри люди, или если они там есть всегда (или по какой-то ещё причине уничтожение дома не представляется возможным) — сожгите трансформаторную будку, которая обеспечивает электричеством этот дом. Обычно это небольшая серая коробочка (серия коробок или отдельно стоящий металлический шкаф), расположенная прямо на стене дома или где-то неподалёку. Может быть как на самом участке, так и за его пределами. В любом случае, провода от дома неизбежно приведут вас к этому устройству.

В связи с очевидными последствиями такого рода акции мы настоятельно просим вас убедиться в отсутствии живых существ внутри здания перед размещением зажигательных устройств.

ДЫМОВАЯ ШАШКА

Из древесных опилок. Эта дымовая шашка очень хороша тем, что выделяет дымовую струю в течении очень долгого времени, её спокойно можно держать в руках (как сигнальный элемент), задымлять ею закрытые пространства и помещения, приспособлять в передвижной технике, например к авиамоделям на шоу. Дым имеет свойство держаться на поверхности земли, и очень долго рассеивается. При дымообразовании полностью отсутствует открытый огонь, таким образом, эта дымовая шашка ещё и пожаробезопасна. Самое главное преимущество этой дымовой шашки в том, что она легко и быстро изготавливается, рецепт подходит тем, кто ограничен в реактивах и компонентах, так как для этой дымовой шашки их нужно всего три, и достать их проще простого. Итак, поехали.

Состав дымовой шашки и пропорции:

Аммиачная селитра – 50%

Сера – 10%

Древесные опилки – 40%

Всё измеряется в весовых частях, в данном примере была сделана дымовая шашка на основе 100 грамм этого состава.

Аммиачная селитра сушится в слегка приоткрытой духовке на маленьком огне 20-30 минут, за ней нужно постоянно присматривать, чтобы не начала плавиться. Затем хорошо измельчается в кофемолке.

В ступке тщательно перетирается 50гр селитры и 10гр серы, чтобы получился светло-жёлтый порошок.

Древесная стружка очень легкая, поэтому её будет много, она также измельчается в кофемолке, но не в пыль, а в мелкую стружку.

Затем добавляется 40гр в общую смесь и хорошо вымешивается и перетирается.

Корпус дымовой шашки:

Чтобы шашку можно было спокойно держать в руках, корпус должен быть из толстого картона. Тут как никогда идеально подходят трубки из батарей салютов и фейерверков. Но ничто не мешает сделать корпус самому, намотав на цилиндр диаметром 3-4см много слоев прочного картона и залив нижнюю пломбу гипсом.

Так вот, состав дымовой шашки небольшими частями засыпается в корпус и очень плотно, можно сказать ударами, тромбуется. Можно даже использовать молоток и цилиндр. Чем плотнее будет запрессовка, тем дольше будет работать дымовая шашка, выделяя дым вместо огня.

В конце вырезается из плотного картона 3-5 шайб, которые плотно вставляются в трубку. Затем по центру сверлится отверстие сквозь сами шайбы и ещё 2-3 см в самой смеси, под фитиль.

Фитиль для этой дымовой шашки нужен хороший, например, соломинка, набитая чёрным порохом. Можно использовать бенгальские огни или охотничьи спички.

Сверху заклеить всё парой слоев изоленды - и можно поджигать. Дымовую шашку нельзя хранить долго, а если хранить — то в сухом месте (и лучше в герметичном пакете), так как состав имеет свойство отсыревать за счёт большой гигроскопичности аммиачной селитры.


Из газет. Нам потребуются следующие вещи:

- тазик
- бутылка
- аммиачная селитра
- газеты

На первом этапе нужно сделать раствор селитры с водой. Пропорция составляет 1 к 1: в литровую ёмкость засыпаем 500г селитры и заливаем доверху водой. На самом деле, столько много раствора не надо: бутылки 0,33л хватит на много больших дымовух.

Реакция выразится в виде охлаждения раствора. Перемешайте хорошенько и дождитесь полного растворения селитры в воде.

То, как вы пропитаете газеты получившимся раствором, не столь важно. Можно налить небольшое количество в маленькие ванночки и промачивать там газеты, можно, сложив газеты в несколько раз, опускать их в самую банку с раствором, можно просто положить газеты одна на другую на полу. Главное - смотрите, чтобы газета уж совсем не раскисла и не



рассыпалась у вас в руках. Наилучшим способом будет использование большого тазика. Просто с помощью распылителя опрыскайте газету раствором из банки, пока она не пропитается, кладите сверху новую, опять опрыскивайте и т.д. пока пропитаете нужное вам количество. Газет возьмите с запасом: они должны плотно входить в корпус бушующей дымовухи.

Теперь газеты надо высушить. Нельзя делать это под прямыми солнечными лучами, потому как после высыхания есть риск самовозгорания. Просто повесьте их на палки или верёвки как белье и дождитесь полного высыхания. Также газеты можно безопасно сушить на батарее или с помощью бытового фена. Имейте в виду, что аммиачная селитра сама по себе очень гигроскопична и легко впитывает влагу. Высушенные газеты и уже сделанную дымовуху держите в сухом месте.

Чтобы всё получилось удачно, и газеты не загорались, а именно хорошо дымили, их нужно свернуть очень плотно и туго, лучше всего - в цилиндр, который потом мы обмотаем скотчем, чтобы он не распушился при выделении дыма и не загорелся.

Для приведения дымовухи в действие просто подожгите с любой стороны, пока не начнёт идти белый дым. При этом можно держать её в руках - это безопасно. Она задымится не сразу - некоторое время её необходимо будет распаливать. Когда убедитесь, что огня нет, а она просто тлеет и выделяет дым, отбросьте её в сторону и наслаждайтесь процессом.

Примите на заметку:

- не рекомендуется длительное хранение. Газеты могут впитать влаги и отсыреть, потом дымовуху будет трудней поджечь, а гореть она будет неэффективно
- селитра является ядовитой. После работы с ней тщательно вымойте руки, пол, ёмкости и всё, к чему она прикасалась.
- готовые дымовые шашки и высушенные газеты хранить вдалеке от огня и прямых солнечных лучей
- дым является вредным. Не используйте в закрытых помещениях. В случае самовозгорания - залейте водой или выбросьте из помещения.

Документы

Иногда вам могут понадобиться поддельные удостоверения личности. Советуем помнить, что синергия — лучший друг анархиста. Поэтому, если есть возможность, используйте пары документов. Один активист пересекал государственную границу с двумя документами, на которых была чужая фотография (одинаковая). Подозрения пограничников успокоил факт наличия сразу двух удостоверений личности, улыбка и дружелюбие.

Самый простой способ избежать случайной проверки на улице — это ксерокопия фальшивого паспорта. Мусора лояльно относятся к тому, что люди носят ксерокопии вместо документов. Потратьте немного времени в графической программе, чтобы получить удовлетворительный вариант для чёрно-белой печати. Распечатайте. Ваш первый DIY-комплект фальшивых документов готов. История знает случаи, когда людей останавливали для случайной проверки, они отдавали ксерокопию документов и спокойно уходили или убегали. Мусора не очень переживали — ведь у них были ксерокопии паспортов. Для большего спокойствия совместите ксерокопию паспорта с фальшивым студенческим или карточкой пенсионного страхования.

Проще всего получить фальшивый студенческий билет. Опросите знакомых студентов/заведите знакомых студентов/поступите в ВУЗ. В самой по себе попытке получить фальшивый студенческий ничего антигосударственного и революционного нет — тысячи людей гоняют по фальшивым студакам, потому что это позволяет платить меньше при поездках на ж/д.

Водительское удостоверение и международная карточка студента (ISIC) — следующий шаг в развитии мастерства. Вам понадобятся не только навыки работы в графическом редакторе, но и умение ламинировать (пластик и горячий нож, как заведовали Эбби Хоффман и Crimethinc) и аккуратно резать бумагу. Имейте в виду, что дорожная полиция имеет вредную привычку пробивать водительские удостоверения по базе данных, а с недавнего времени началось оснащение сотрудников ДПС наладонниками.

Паспорт — самое сложное. Если вы не криминальный талант и не знаете крутых анархо-художников, остаётся социальная инженерия. Найдите активиста, который на фотографии будет выглядеть как вы. Этот человек должен быть убеждён в том, что передача вам паспорта приближает анархическую революцию (или, в крайнем случае, он делает важное дело, спасая товарища от преследований). Вы забираете паспорт и наслаждаетесь всеми благами легальной жизни с легальным паспортом. Вместо сознательного активиста / тусовщика подойдёт бездомный, или алкоголик. В деревнях их полно — и мошенники, специализирующиеся на лёгких потребительских кредитах, давно освоили этот метод. Через 2-4 недели ваш благодетель пишет заявление о пропаже паспорта. Или через два месяца. Или через полгода. Он получает новый паспорт — вы остаётесь со старым. Чем дальше вы планируете жить от места регистрации вашего сообщника по заговору — тем спокойнее вам обоим.

Еда вместо бомб

-А что делать с предателями и информаторами?

-А они у нас еду будут готовить.



Три базовых принципа ЕВБ: Консенсус, Ненасилие и Вегетарианство. ЕВБ — это не благотворительная инициатива, в рамках которой «обеспеченные Мы» раздаём еду «малоимущим ИМ». Мы — анархисты, а значит важным аспектом нашей деятельности является поощрение других людей к осуществлению перемен в собственных жизнях, к уничтожению социальных рамок, ограничений расы, гендера, возраста, этничности и всех других **искусственных** границ, которые разделяют нас друг от друга. Люди, участвующие в ЕВБ, должны сами определять степень своей вовлечённости в проект.

Меню — вегетарианское (часто веганское). Тому есть множество причин, мы перечислим основные: нельзя съесть мясо, полученное без насилия над животным; растительная пища более полезна и здорова; вегетарианские блюда дешевле, что позволяет лучше использовать наши ограниченные ресурсы; блюда, приготовленные без использования животных ингредиентов, безопаснее и дольше сохраняют свежесть. Если вы **согласны**, можем обсудить, что ещё вам потребуется для старта.

Время и место для готовки. Люди готовят в совершенно разных местах. Начиная с хиппи-флэтов, квартир панков и общежитий и заканчивая церковными кухнями и социальными центрами. Независимо от того, где вы решили обосноваться, крайне важно, чтобы ваша готовка имела регулярный характер. Если вы готовите в частном доме, убедитесь, что все остальные люди, пользующиеся кухней, не возражают против такого использования пространства. Имейте в виду, что готовка обычно занимает не менее полутора часов.

Место и время для раздачи еды. Возможно, вам придётся потратить время на эксперименты. Прежде всего, узнайте, есть ли другие группы, которые раздают пищу в вашем районе. Нет смысла раздавать в одно и то же время в одном и том же месте. Проще всего пойти в местную столовую для малоимущих (или найти и посетить место раздачи бесплатной пищи) и поговорить обо всём с самими людьми: кто и когда раздаёт, где, когда и где им было бы удобно, чтобы раздавали вы. Многие коллективы ЕВБ действуют на улице, зачастую — в публичных местах. Это служит двойной цели: во-первых, людям проще найти место раздачи бесплатной пищи, во-вторых,

Сделайте раздачу еды политическим актом. Раздача еды в переулке за вокзалом — акт не политический и не социальный. Это гуманитарная помощь подальше от глаз тех, кого это действие выведет из себя. Подговорите нищих участвовать в акции ЕВБ на центральной площади города, перед военкоматами, центрами социальной защиты, биржами и крупными банками.

наглядно показывается, что в стране существует голод. И что совсем не сложно поделиться пищей с ближним.

Добровольцы. Как и с другими анархическими проектами, для старта группы ЕВБ не нужно много активистов. Однако на то, чтобы получить нужный **набор** активистов может уйти некоторое время. Распространите флайеры на концертах и других культурных мероприятиях, говорите с людьми из движения, вовлеките друзей. Участники проекта должны быть искренне увлечены тем, что делают. Им должно быть комфортно работать вместе. Они должны быть открыты к новым людям и добровольцам. Это всё очень важно, потому что почти всегда группы добровольцев усыхают до минимума участников, которые тянут проект из недели в неделю, а остальные эпизодически помогают «по настроению». И если эта «основа» вдруг выгорит или перессорится, то вся группа рассыпется. В более-менее многочисленных сообществах обычно действует несоклько групп ЕВБ, поэтому людям проще организовать на манер аффинити-групп, они всегда могут уйти из одного коллектива в другой, где им более комфортно и всё такое. Не забывайте, что некоторым людям требуется постоянное поощрение к участию в проекте: это касается не только тех бездомных, кого вам удастся запропагандировать, но и многих более младших товарищей, многих более старших товарищей, многих представителей среднего класса, даже ваших близких друзей и вашей мамы. Иногда требуется немного доброты и такта, чтобы человек понял, что и ему рады на кухне во время готовки для ЕВБ.

Средства перевозки. Без перевозки наш рецепт не сработает. Вам потребуется машина (или хотя бы велосипед), чтобы доставить еду к месту раздачи. Имейте это в виду. В том числе необходимость иметь «запасного водителя».

Договоритесь с организаторами ближайшего панк-концерта о бесплатной раздаче еды. Помогите с организацией следующего анархического митинга: пусть они запоминаются не только лозунгами, знамёнами и нашим внешним видом, но и бесплатным чаем и сладостями. Вовлекайте людей, которым раздаёте еду, в беседы о социальной справедливости, самоорганизации и классовой войне. Разрушайте привычные роли «раздатчик пищи» - «потребитель пищи»: пусть те, кто едят, помогают вам с раздачей. Если вы раздаёте еду в определённом месте — привлечите завсегдатаев к раздаче еды и листовок, наблюдением за нацистами и ближайшими полицейскими патрулями (для всех четырёх задач сгодятся даже бродяги и бездомные), к апроприации еды и готовке.

Помогайте распространению анархической пропаганды: предусмотрите отдельный стол с небольшим количеством бесплатной литературы или смешайте листовки ЕВБ с распечатками новостей с Индимедии/Автонома/Чёрного Блога (по вкусу).

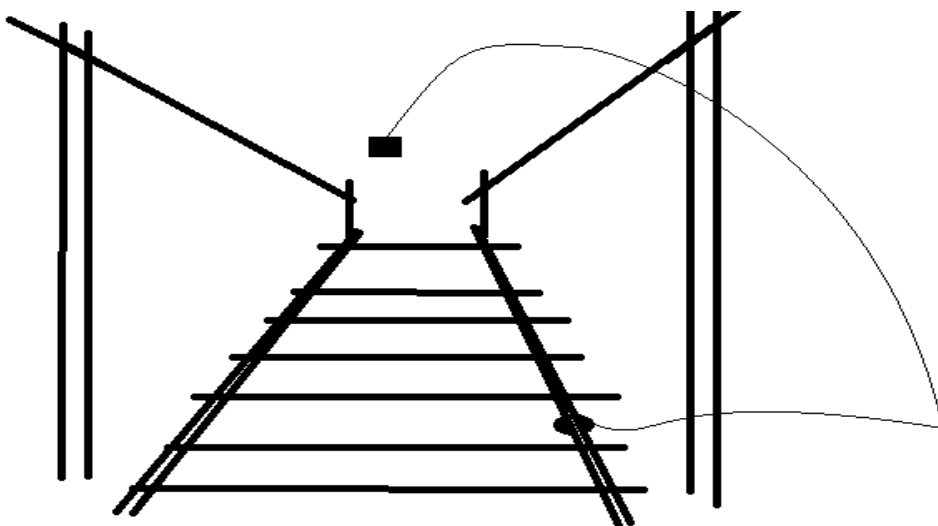
Узнайте, есть ли в вашем городе дикорастущие съедобные растения. Обменивайтесь этой информацией с дружественными коллективами. Ни один дикий плод не должен пропасть! В Москве есть огромный яблоневый сад прямо рядом с МГУ, напротив цирка возле ст. м. Университет.

Железные дороги

Железные дороги — это не только средства передвижения для анархо-туристов. Основное их предназначение в нашей стране — перевозка товаров, ресурсов, военных сил и ядерного оружия. То, что по железным дорогам ежедневно перевозят сотни тысяч подневольных рабочих, жаждущих продать себя в рабство за гроши, — это дополнительный источник дохода для правительства и повод моралистам откреститься от саботажа железных дорог. На это мы можем сказать следующее: тарнакская девятка (Тарнас 9) стала известна не только потому, что написала «Грядущее Восстание», но и потому, что воплощала свои идеи на практике. Этим людям пытались осудить за акции саботажа французских железных дорог. Пропаганда жизни в коммунах и массовых бунтов никак не мешала им заниматься подрывной деятельностью на железнодорожных путях. Вполне возможно, что и вам рано или поздно захочется вмешаться в деятельность этого важного государственного механизма.

Есть три простых и относительно безопасных метода нарушить в работу понравившейся вам ветки железной дороги.

Во-первых, короткое замыкание. Берётся кирпич, к нему крепится железный тросс (цепь). Длина троса — 5-7м. Свободный конец троса привязывается к рельсе. Кирпич с закреплённым на нём втором конце троса перекидывается через контактный провод. **ОЧЕНЬ ВАЖНО**: не держитесь за провод при броске.



Во-вторых, уничтожение будок с цифровым оборудованием и датчиками безопасности движения. Они расположены через равные интервалы вдоль всякой действующей ветки железной дороги. Найдите наиболее удобный для вас и сожгите его. Для этого достаточно бутановой бомбы или зажигательного устройства литров на 5.

В-третьих, сами сигнальные провода, которые тянутся вдоль полотна (на территории БСССР они даже не убраны в бетонные коробки). Обложите смоченными в бензине (керосине) тряпками и подожгите.

Запеканка картофельно-грибная

Порежьте картошку кружочками. Выложите на смазанную маслом поверхность. Сверху положите тонко порезанные грибы. Поверх грибов — отваренную (5-7 минут) спаржу. Смажьте всё это майонезом. Соль по вкусу. На заключительных минутах готовки добавьте сыр. Готовьте, пока сыр не растает. Съешьте с друзьями.



Зажигательные устройства

*Я выплунут адом,
Пропахший весь смрадом,
Над нашим кострищем — звезда.
Глаза нараспашку и губы в натяжку:
Назавтра горела она.*

25-30 таблеток сухого спирта (продаются в продуктовых супермаркетах, хозяйственных и туристических магазинах) упаковываются в 1-2 полиэтиленовых пакетика, пакетики завязываются. Кулёк поджигается. Через 10-15 минут от тлеющего полиэтилена вспыхивают спиртовые таблетки, которые в совокупности выделяют достаточно тепла, чтобы серьёзно повредить машины размерами вплоть до джипа. Идеальный способ для начинающих городских партизан по причине простоты изготовления и применения, скрытности и хорошей задержки. Недостатки: во время акции легко совершить ошибку при размещении (если пакет не будет уравновешен, скажем, на колесе, он может легко свалиться на землю), очень легко помешать поджогу (достаточно точным ударом сбить кулёк на землю). Обратите внимание, что на пакетах ТОЖЕ могут остаться ваши отпечатки пальцев и образцы ДНК.

Бутылка с зажигательной смесью (сойдёт и чистый бензин). Пластиковая бутылка (объём — на ваш вкус) заливается смесью, снаружи прикручивается запал: несколько охотничьих спичек, головки которых находятся на одном уровне, и одна-две спички, наставленные одна на другую (каждая горит примерно 25 секунд, количеством спичек можно регулировать время задержки) и скреплённые скотчем. После воспламенения основной массы спичек, огонь прожигает пластик и поджигает смесь в бутылке. Бутылка объёмом 1л, заполненная бензином, будет гореть 5-6 минут, представляя собой стабильный, жаркий и заметный источник тепла. Скотч — очень неприятная деталь конструкции. К нему всё так и липнет. Избегайте соблазна работать без перчаток. Следите, чтобы ваши волосы не остались на клейкой ленте.



Замки и прочие системы безопасности

Ещё одна уязвимость на теле динозавров корпоративного бизнеса — системы безопасности. Не относитесь к ним как к чему-то, что мешает саботажу. Саботируйте их. То, что призвано помешать проникновению на территорию, можно повредить настолько, что и сами собственники не пройдут на объект. Залейте клеем замки или навесьте собственные. В ситуации с грамотно залитым клеем замком потребуется вызов мастера. Ещё один пример того, как повстанческая деятельность на самом деле создаёт рабочие места для простых людей. Замена замков требует временных и финансовых затрат. Если вы решили серьёзно саботировать конкретный объект — обсудите возможность начать с замков, а потом уже сделать всё остальное.

Для заклеивания замка потребуется соответствующий клей и метод доставки вещества внутрь личинки. Нам подходит любой клей, который годится для работ по металлу (это должно быть отмечено на упаковке). Этим требованиям отвечает большинство версий суперклея. Если на вашем тюбике нет тонкого аппликатора, вы можете самостоятельно изготовить один: воспользуйтесь полыми внутри трубочками для размешивания кофе. Также можно залить эпоксидный клей в шприц. Убедитесь, что выбранная версия эпоксидного клея — это медленно действующая, но крепко схватывающая смесь. В таком случае до застывания у вас остаётся примерно час. Важно залить как можно больше клея как можно глубже в личинку. Куски проволоки, обломки спичек и зубочисток, металлическая стружка, стекло и пластик — по вкусу. Даже если у вас нет под рукой суперклея, можно воспользоваться подручными средствами: грязью и землёй. Лишь бы это попало поглубже внутрь. Поверх замочной скважины можно приклеить монетку (полученную из какого-нибудь торгового автомата и никогда не знавшую тепла ваших пальцев, конечно же). Это сделает работу мастера ещё более увлекательной и дорогостоящей.

Метод подходит также для автомобильных замков, замков на торговых автоматах, аппаратах оплаты сотовой связи и т. п. Не забудьте про перчатки.

Вы заклеили все существующие замки. Настало время навесить собственные. Срежьте все навесные замки и замените их на свои. Закройте на замок отстойник мусорных контейнеров, места погрузки товаров. Двойные двери как правило можно заблокировать с помощью U-образных велосипедных замков. Если интересующий вас объект защищён рольставнями в тёмное время суток, пусть они останутся опущенными и в течение светового дня: залейте клеем замок или повесьте свой.

Не лишено смысла поискать и уничтожить камеры наружного наблюдения. На самом деле, это может быть разумно сделать **в первую очередь**. Это не только влетит в копеечку, но ещё и покалечит систему безопасности. Ищите не только камеры наружного наблюдения, но и всякую автоматику: можно испортить автоматические шлагбаумы, автоматические камеры, реагирующие на проезд автомобиля. См. раздел «Камеры наружного наблюдения».

Засада

- *Чел, а зачем ты сел в машину с молотовыми? На дорогах блок-посты, они ищут людей с этими штуками.*
- *А вдруг нас остановят для досмотра. Будем отбиваться.*

Для организации засады (французский термин для анархического нападения на полицию — гут-апенс) вам потребуется: правонарушение, достаточное для приезда патруля, но не такое серьёзное, чтобы вводились планы «Перехват» или «Крепость» (их введут чуть позже). Также необходимы: группа наблюдения, группа прикрытия и главная группа (которая будет нападать). Инструменты нападения выбирайте в зависимости от конечной цели: камни, рогатки, молоты, бомбы или огнестрел. Разумно предусмотреть отдельную группу для прикрытия отхода, хотя, как правило, этого не требуется. Но если она у вас есть, то эти люди должны быть вооружены максимально хорошо и, по возможности, иметь бронежилеты — именно им придётся удерживать патруль на расстоянии и, возможно, столкнуться с другими патрулями при отходе.

Успех зависит не столько от огневой мощи, сколько от внезапности. Горящий мусорный бак перекрывает узкую проезжую часть. Хулиган опрокинул автомат с шоколадками. Камень разбил витрину банка или магазина. Группа молодёжи злобно сидит с бутылками из-под пива на детской площадке. Разведка докладывает о прибытии полиции и перемещается к маршруту отхода. В прибывающий патруль прилетает всё, что активисты запланировали донести до полиции. Плотность огня более важна, чем точность. Поэтому не ограничивайте себя. Много всего — шума, метательных снарядов, хаоса, хлопков. Через 5-10 секунд шок пройдёт и будет отправлен сигнал в ближайшее ОВД. Не затягивайте с отходом. Группа прикрытия не должна находиться непосредственно на месте акции. Если она у вас есть, разумно расположить её по маршруту отступления главной группы. Её задача — задержать преследователей (если они опасно близко) и отступить самой.

Имейте в виду, что преследователи будут. Более того, будет блокироваться район нападения. Уже через 1-3 минуты в месте нападения появятся дополнительные силы полиции, ещё через 5-7 минут начнётся прочёсывание прилегающих кварталов, улиц и дворов. Ещё через 15-20 минут будут установлены блок-посты, начнётся проверка всех прохожих и выборочная проверка автомобилей. Блокируемый район — 4-6 кварталов. При отходе рекомендуется постоянно делиться на более мелкие группы (вплоть до 2 человек, желательно разного пола), по возможности — переодеться в гражданское.

Исход акции очень сильно зависит от знания всеми участниками местности, умения самостоятельно действовать, скоординированности и отлаженной связи между скаутами и основной группой, а также от мастерства и отваги ваших водителей.

Здоровье

Ваша иммунная система не обладает отдельным органом, который бы действовал как помпа (в отличие от кровеносной, где есть сердце). В качестве множества насосов иммунной системы выступают лимфатические узлы. Они расположены в подмышках, на шее, в паху. И они приходят в движение одновременно с вашими движениями. Очень часто бывает так, что болезнь подступает после особенно долгих периодов ограниченного движения. И независимо от причины, по которой вы плохо себя почувствовали, первое что вы, скорее всего, сделаете — это ограничите себя в движениях: останетесь дома на весь день, пропустите шоу, пролежите в постели. Конечно же, отдых необходим. Но добавьте несколько простых упражнений к вашему режиму из медикаментов и чая с малиной.

Они не потребуют от вас физической нагрузки, зато активируют и простимулируют иммунную систему. Встаньте ровно, расслабьте плечи. Дышите животом: вдох через нос — выдох через рот. Дышите медленно, делайте глубокие вдохи и выдохи. Расслабьте мышцы ног (слегка согните их в коленях). Избегайте напряжения в каких-либо группах мышц.

Начните с медленных-очень медленных-медленнее медленного-аккуратных вращений головы сначала в одну, а затем в другую стороны. Старайтесь при выполнении упражнений обращать внимание (сознание) к разрабатываемому суставу, мышце или органу. Мудрые люди говорят: «куда идет ваше сознание (ваши мысли) - туда течет энергия».

Затем можно помассировать руки - растирание тыльной и наружной стороны рук от запястья к пальцам, потирание ладони о ладонь, разминание каждой фаланги каждого пальца, от основания к ногтям.

Сядьте на попу. Возьмите стопу в руки. Помассируйте круговыми движениями участок между подушечкой большого пальца и пяткой (по методике тайского массажа на этой линии располагаются три важных точки). Сделайте то же самое со второй ногой. Помассируйте круговыми движениями участок кожи между большим и указательным пальцем на ногах (этой точкой вы опираетесь в перегородку шлёпок-«вьетнамок»).

Теперь большие амплитудных махи прямыми руками. Мах вперёд (будто вы плывёте баттерфляем) — мах назад. Не напрягайте руки — пусть они двигаются, как грузы на концах маятников. Сделайте 15-20 повторов. Теперь сделайте серию из 15-20 боковых махов. Максимально широко разведите руки в стороны на уровне груди, скрестите их и снова бросьте в стороны. Положите ладони на пояс, сделайте 15-20 вращений плечами (вперёд и назад). Разомните шею: серии из 10-15 повторов поворотов головы, наклонов (влево-вправо вбок и вверх/вниз), круговых движений.

Очень эффективны, особенно при простудных заболеваниях, встряхивания одновременно всеми частями тела в положении стоя с резкими выдохами через нос, будто движешься в каком-то ритуальном танце.

При несварении желудка помогает свежий имбирь (съесть).

При головных болях и общем чувстве напряжённости помогает лавандовое масло (втирать в виски).

При головных болях можно растирать уши ладонями, загибая их вверх-вниз, слева-направо. Все точки тела выходят на ушную раковину. Массаж ушей помогает промассировать все тело. Также помассируйте впадинку между большим и указательным пальцами рук.

Лимфоузел в паху можно стимулировать, если выполнить упражнения на ноги и поясницу. Выполните маховые упражнения поочередно левой и правой ногами (ваша цель — достать ногой до собственного одноимённого плеча). 15-20 повторов на каждую ногу.

Отставьте левую ногу максимально далеко назад, правую согните в колене. Не опираясь руками на колени правой ноги, выполните серию покачивающихся движений (как если бы вы хотели достать пахом до пола). Поменяйте ноги.

Сделайте 15-20 круговых вращательных движений бёдрами (с обручем или без).

Для суставов ног: Руки на поясе. Стоя на левой ноге, правую согнуть в колене, чуть подтянуть к животу. Круговое вращение вначале голеностопного сустава в одну (7-12 раз) и другую сторону (столько же), затем коленного, затем широкие - для тазобедренного сустава. Поменяв положение, повторить для суставов левой ноги. При этом тренируется заодно и вестибулярный аппарат.

Делайте эти упражнения один раз в день, если хорошо себя чувствуете, и 4-5 раз в день, когда болеете.

Пусть этот набор упражнений послужит отправной точкой в вашем собственном поиске и разработке философии и практики самолечения!

*При **грибковых заболеваниях половых органов** или проблемах с мочевым пузырём помогает прикладывание зубцов чеснока (в т.ч. внутрь половых органов).*

*В качестве **тампонов (прокладок)** можно использовать мох или морские водоросли. В любом случае, постарайтесь спиздить «органические» тампоны из 100-процентного хлопка.*

*С **менструальными болями** можно справиться с помощью грелок с горячей водой, испытывая оргазмы, занимаясь йогой, делая растяжку, упражнения ОФП: практически всё, что способствует улучшению кровообращения (особенно в той части тела). Альтернативный вариант — ромашково-мятный чай.*

*В случае **повреждения голосовых связок** можно пососать имбирь (вылечить голосовые связки также помогают ингаляции и молчание).*

*Для **обработки ран и ссадин** бросьте розмарин в кипящую воду и подержите раненную часть тела в этой воде (когда немного остынет).*

***Нагноения ног:** займитесь уринотерапией: помочитесь на поражённую ногу. Походите без обуви.*

Инфильтрация



Все мы — агенты под прикрытием. Демонстрация протеста против вырубке леса, собравшая тысячу активистов, обретает неожиданно клыкастый оскал, если всего лишь один наш человек под прикрытием задаст неудобный вопрос во время пресс-конференции, двое сбросят баннер с крыши дома, трое сожгут строительную технику на охраняемой стоянке, четверо подложат муляж бомбы директору компании на лужайку. Инфильтрируются в разные организации и группы. Причины тоже разнятся: сбор разведывательных данных, распространение дезинформации, диверсия.

Инфильтрация может быть долгосрочным проектом, а может быть скоротечной. Агентам, которые внедряются на длительный срок («кротам») следует быть осторожными. В то же время, разведчики, внедрившиеся для выполнения конкретной задачи, могут сжечь за собой все мосты по достижении цели.

Получите как можно больше информации о группе, в которую вы собираетесь внедриться. Используйте интернет, библиотеки, поговорите с людьми. Только не привлекайте к себе внимания. Удивительно, как много информации можно получить с помощью грамотно составленного интернет-запроса.

И всё же, есть культурные особенности, понять которые с помощью интернета вы не сможете. Например, анархисты определяют друг друга по незначительным элементам внешнего вида, поведению и манере одеваться. Аналогично, всякая социальная группа — от бонов до исполнительных директоров, имеет собственный дресс-код и набор поведенческих паттернов. Именно так они распознают своих. Это незначительные детали: цвет шнурков скинхеда, марка часов у предпринимателя. Если вы не искушены в сложной иконографии определённой группы, то не стоит пытаться выдать себя за одного из них. Намного проще внедриться в ту среду, к которой вы (или ваши близкие друзья) сами принадлежали в прошлом. Например, человек мог родиться в семье правых и стать анархистом (был правым и стал анархистом) по достижении умственной зрелости. Это — идеальная кандидатура для внедрения. Он уже знаком с языковыми и поведенческими кодами. Аналогично, панк с дредлоками вряд ли сможет проникнуть на конференцию по биотехнологии. Зато это вполне по плечу молодому студенту, сведущему в биологии. Он может говорить на их языке и вполне способен представиться молодым учёным, жаждущим работать на биотехнологическую компанию.

Одевайтесь и ведите себя соответственно. Вам должно быть комфортно в вашей одежде (насколько это возможно). Используйте местную одежду, учитывайте местную специфику. Не вызывающий подозрений саботажник в центре крупного города и тот же персонаж в безымянной деревне рядом со строящейся АЭС — это два разных человека.

Инфильтрация может быть дорогим удовольствием, если требует покупки костюма и каких-либо прикрас, особенно если вы — нищий революционер, пытающийся сойти за уважаемого члена общества. Костюм, машина, запах: всё это важно. Всё это можно

*Толстые непрозрачные чулки
скроют ваши татуировки*

подготовить, если есть достаточно времени и ресурсов. Но каждый цивил, который скрывается сам от себя день за днём (и использует для этого костюмы, запахи и машины), старается свести расходы к минимуму.

Итак, ломбарды и сэконды. Бэджик для официальных мероприятий, бокал вина для фуршета. Потратьте время, чтобы вжиться в роль. Если это возможно — избегайте сложных эпизодов в фальшивой биографии. Попробуйте позаимствовать чью-то идентичность. Может быть, идентичность друга (который не возражает). Посмотрите пару фильмов на интересующую вас тему, **поговорите** с людьми. Представьте, что вы — лучший актёр в мире. Ну или, по крайней мере, станете им. Жизненно необходима история, объясняющая ваши манеры и поведение. В крайнем случае вы будете рассказывать именно её. Подумайте о вопросах, которые вам, возможно, будут задавать. Вживитесь в роль и **играйте эту роль** в безопасных ситуациях. Например, во время турпоездки. Помните: никогда не сообщайте больше информации, чем это жизненно необходимо. Но всегда имейте про запас пару историй, чтобы не оказаться в молчаливом ступоре в неловкой ситуации.

В конечном счёте, все социальные группы — это сети, где кто-то кого-то знает. И члены конгресса, и местные пушеры героина — все вращаются в сетях, состоящих из «эй, друг моей любовницы рассказывал мне о твоём приятеле». Как только вы проникнете в эту сеть, перед вами откроется горизонт новых связей. Впрочем, для того, чтобы быть принятым, вам потребуется «приглашение»: легитимная причина того, почему вас должны принять. Если вы идёте в офис, возможно, вы доставляете посылку. Сыпьте именами. Не обязательно лично знать человека, чтобы упоминать его имя. Достаточно использовать имя какого-нибудь уважаемого человека, которому доверяют участники данной сети. Не менее важно учитывать, что тип, которому вы лжёте, не должен обладать возможностью немедленно проверить ваши слова.

Заводя разговор, сделайте пару якобы случайных намёков на то, что вы — свой. Всегда, даже в самых случайных беседах, пытайтесь **собрать ещё больше** информации.

Используйте для этого комментарии и вопросы. Очень часто ложь можно определить по характерным признакам (и особенно это легко сделать тем, кто имеет опыт в допросах): нервозность, движение глаз, покраснение, прикосновение к лицу, постукивание ногой, капелька пота на брови. Поэтому самая **лучшая ложь** — это не 100-процентная ложь, а **полуправда**.

Если вас останавливает патруль и вы нервничаете, потому что у вас нет документов, в кармане нож, в другом — оса, за плечами рюкзак с тряпками, балаклавой и рацией, а на улице далеко за полночь — **не бегите**. И не порите чушь про то, что нашли оружие, грязное бельё и рацию в ближайшем мусорном баке, а теперь несёте в отдел. Скажите правду: вы нервничаете, потому что вас остановили менты. В конце концов, они именно этого ожидают от всех своих жертв, и им будет приятно. Документы вы не носите с собой, потому что это — ваш город (чего, скорее всего, нельзя сказать о приезжих мусорах-гастарбайтерах). Если от проверки документов копы перейдут к личному досмотру, то настает время для следующего шага.

Следующий шаг — это правдоподобная ложь. Грязные тряпки — это тренировочная одежда из вашей секции по боксу, оружие вам нужно для самообороны, а рация — забыли выложить с последней игры по гео-кэшингу (страйкболу). Ключевой момент в использовании правдоподобной лжи — она должна объяснять все несостыковки и необычности. Чем проще история, тем легче вам повторить её много раз, не запутавшись. Тем легче в неё поверить. Золотое правило лжи — никаких точностей. Куда идёте? Домой (теперь-то уж точно). Откуда? Оттуда (жест рукой по направлению, откуда пришли). Что делали? Гуляли. Ваши ответы достаточно расплывчаты и многозначны, а значит, у собеседника возникает соблазн самостоятельно интерпретировать их в соответствии с логикой его мировоззрения. Глупые менты будут подозревать вас в хранении наркотиков, и, не найдя ничего подобного, вполне могут поверить в вашу историю и отпустить.

Менее глупые менты могут захотеть проверить истинность ваших слов. Предоставьте им минимум необходимой информации. Проверяют, тот ли вы, за кого себя выдаёте? Назовите им ФИО и адрес регистрации постороннего человека, который действительно существует

(злейшего врага детства и вашего сверстника, молодого человека бывшей девушки и т. п.). Одновременно искренне возмущайтесь тем, что вам — коренному местному — не верят какие-то лимитчики. Всякая ссылка на власть пойдёт вам на пользу. Может быть вы предложите позвонить с их телефона другу семьи (офицеру УСБ, юристу, журналисту), может быть, все сомнения развеет ваш друг, прапорщик ФСБ, который готов подвезти документы. Разумно придерживаться одной и той же версии. С другой стороны, если всё совсем стало плохо (под грязным бельём из секции по боксу оказалась бутылка бензина, а копы ищут вовсе не наркоманов, а именно поджигателей), постарайтесь плюнуть на оправдания и бежать. Если же в белье и не было бутылки (она предусмотрительно ожидает вас в куче мусора за углом со вчерашнего вечера), но менты ведут вас в тачку и собираются обвинить чёрт знает в чём, потому что у вас средства самообороны и рация — самое время закрыть рот и отказаться говорить до появления адвоката.

Если вы действуете под прикрытием, вы должны придерживаться нормальной линии поведения, даже если небо обрушится на землю или ад разверзнется под ногами. Однако иногда можно начать вести себя **ровно наоборот**. Если проявляются незначительные нестыковки и что-то кажется не так, люди склонны искать логические объяснения. Но если всё пиздец как из ряда вон, то для всякого человека стандартной реакцией будет игнорирование. Это обычная человеческая реакция на когнитивный диссонанс. Всякий студент-психолог с радостью будет вам рассказывать об этом пару вечеров подряд. Поэтому или вы строго придерживаетесь своей легенды, или, если вас изобличили, - угорайте по полной.

Однажды рано утром два человека выскочили из леса. Они были с ног до головы обмазаны в грязи — а по лесу рыскали собаки с чоповцами. Молодые люди попытались изобразить из себя автостопщиков (что только вызывало улыбки на лицах водителей). Когда лай чоповцев с собаками опасно приблизился, у одного из активистов сдали нервы и он спугнул человека, который уже остановился и был готов подвести. В отчаянии, молодые люди выскочили на дорогу перед медленно двигавшейся машиной с супружеской парой. Анархисты быстро объяснили, что они противостоят вырубке ближайшего леса, и по пятам за ними идут злые охранники с собаками. Поражённые, супруги позволили двум товарищам сесть в машину и спасли их от неминуемой расправы. Ситуация в салоне быстро нормализовалась в ходе непродолжительной беседы. Молодая пара высадила эконоанархистов в безопасном месте через несколько километров.

Ещё одно хорошее правило: выходите из игры, пока вы в выигрыше. Если вы подозреваете, что ситуация вот-вот необратимо ухудшится, - отступите. Пусть внезапность решений вас не останавливает. Просто скройтесь. Если вы полагаете, что вам нужно немного времени, чтобы проверить кое-что (убедиться в том, что с безопасностью нет проёбов), - представьте краткое и разумное объяснение (туалет или отпуск с семьёй, смотря сколько времени вам необходимо). В этот период покоя вы должны понять, какова ваша диспозиция и разумно ли возвращаться. Все люди делятся на две категории: у кого-то хорошо развита интуиция, у кого-то — нет. Основываясь на собственном жизненном опыте, определите, к какому типу относитесь вы сами. И действуйте соответственно: или повинуюсь инстинктам, или по трезвому расчёту. В такой ситуации полезно иметь партнёра: вместе вы сможете сравнить впечатления от происходящих событий и сбалансируете приступы паранойи друг друга, а также опасные заблуждения в собственной неуязвимости.

Если в своей деятельности вы руководствуетесь интуицией, вам нужен партнёр, мыслящий рационально. И наоборот. Если ваш партнёр склонен к нервозности и панике каждый раз, как оказывается в стрессовой ситуации, **поговорите** с ним/ней о чём-нибудь незначительном, расскажите какой-нибудь анекдот. Он(а) должен/должна расслабляться, когда вы рядом.

Кстати о напарниках. Ничто не обеспечивает такого прикрытия, как моногамные гетеросексуальные отношения двух горячо любящих людей. Эта иллюзия, скормленная посторонним наблюдателям, не потребует от вас объяснений, почему вы нервничаете, потеете, почему вы шепчитесь. Почему вообще вы стоите ночью между двух гаражей рядом со стоянкой ГИБДД. «Ой, простите, товарищ сержант» - вы заикаетесь, а девушка краснеет.

Контрразведка — это игра в слежку за шпионами. Всякая группа, имеющая пару секретов, должна понимать ценность противодействия инфильтрации. Степень безопасности зависит от характера организации: в магазине ставят несколько камер и сажают охранника. Офис правой партии могут охранять вооружённые боны. Будьте уверены, что правые регулярно отслеживают всю информацию на враждебных им ресурсах сети. В распоряжении правительства — практически неограниченные ресурсы для контршпионажа. Скорее всего, они итак уже достаточно знают о вас. Вопрос в том, представилась ли им возможность воспользоваться этой информацией, или пока ещё нет. Если федералы полагают, что вы закупаете оружие и готовитесь к вооружённой борьбе, то, скорее всего, вас ждёт полномасштабный обыск и сцена с задержанием. Но если вы лишь причиняете им незначительное неудобство (клеете постеры, кормите бродяг и ходите на митинги), то им нет резона следить за вами. Хотя иногда их решения оказываются шокирующе случайными. Если вы в чём-то сомневаетесь — см. раздел «Безопасность», а также руководства по культуре безопасности (доступны в вашем местном инфошопе и на сайтах АЧК).

Есть определённые способы заставить шпионов проявить себя. Отправьте сообщение об откровенно вымышленной готовящейся акции в местную рассылку и посмотрите, кто появится. Дразните почаще правых: из их ответов на ваши оскорбления можно узнать очень многое. Если вы перемещаетесь на машине и опасаетесь слежки, сделайте пару кругов, проезжайте светофоры на «глубокий жёлтый» - обычно этого достаточно, чтобы хвост себя проявил. Если вы планируете что-то серьёзное, но опасаетесь ареста, сделайте что-нибудь незначительное, чтобы спровоцировать арест. Никогда не смотрите прямо на человека, которого подозреваете в том, что он — топтун. Если вы знаете, что за вами следят, но не хотите это выдать, делайте что-нибудь безвредное, но неприличное: ковыряйтесь в носу, бурчите себе под нос, помочитесь под деревом.

Знать, когда пришла пора действовать, основываясь на полученной информации, - это **искусство**. Как правило, шпионаж, как и месть, - это блюдо, которое лучше подавать холодным. То есть не стоит прыгать на этих бонов вечером того же дня, как вы пили с ними пиво и общались о творчестве Паука в их любимом баре. Действуйте тогда, когда память о вас исчезнет в песках времени. Когда записи камер наружного наблюдения сотрут, чтобы освободить место на небольшом бюджетном сервере.

Если соображения срочности требуют немедленных действий, подумайте над тем, чтобы распространить информацию по всему движению, одновременно оставив в тени источник.

Помимо краткосрочных задач по инфильтрации возникает необходимость долгосрочного внедрения. Постоянная практика долгосрочной игры в крота позволит вам поддерживать свои шпионские дарования на должном уровне. Но с течением времени растёт не только объём получаемой информации. Растут и шансы того, что вас разоблачат. Поэтому тщательно взвешивайте, как долго вы планируете играть в Донни Браско. В случае с большинством политических групп инфильтрацию можно ограничить подпиской на рассылку и посещением их собраний. Не пренебрегайте мелочами. Иногда поход в бар после собрания более важен, чем само собрание. Хотите, чтобы вам больше доверяли, - начните выполнять обязанности, от которых морозятся остальные. Если вы особенно амбициозны и любите риск — можете даже попытаться пробиться к рулю. После этого вы сможете легко внедрить своих людей в группу. Подумайте, какой хаос можно учинить, если потратить несколько лет на достижение властной позиции, вызвать у людей доверие, а потом нанести удар!

Когда-нибудь в вашей жизни может возникнуть необходимость скрыться и никогда больше не появляться на публике: это называется подполье. Мы мало что можем рассказать вам про это, кроме того, что это требует больших эмоциональных затрат и редко когда заканчивается хорошо.

Иногда люди временно уходят в подполье. Обычно это связано с необходимостью провести акцию, которая приведёт к серьёзным финансовым и материальным потерям какой-нибудь корпорации. Такие вещи тщательно расследуются.

Если вы решили уйти в подполье — используйте наличность. Не расплачивайтесь чеками и кредитками. Не пользуйтесь скидочными карточками на бензин, не пользуйтесь личной телефонной карточкой, собственным студенческим, сотовым телефоном, зарегистрированным на ваше имя. Арендуйте или одолжите машину. Не нарушайте законы по мелочи: зачем рисковать штрафом за превышение скорости (бесплатный проезд в метро, переход дороги в неположенном месте и т. п.), если вы направляетесь грабить банк?

Смешайтесь с толпой. Держитесь подальше от массовых демонстраций и ментов в штатском, которые всегда посещают подобные мероприятия.

Если вы в подполье, представьте, что вы — Санта Клаус: у вас есть задание, вас никто не видит, вы вошли, сделали всё, как надо, и вышли с печеньками и молоком ещё до того, как как-то понял, что случилось.

Вы можете отдать свою кредитку и телефон другу, чтобы он поехал с ними куда-нибудь отдохнуть.

Инфошоп

Если вы собираетесь установить долгосрочное присутствие в городе, вам потребуется центр для собраний, обмена информацией и ресурсами. Иногда такие места называют «инфошоп». Внутри может быть бесплатная литература; книги, музыка и разные товары на продажу; общественная библиотека или архив книг, газет и видеоматериалов; общественный компьютер или целая комната с выходом в интернет; пространство для проведения собраний, постановки спектаклей, кинопоказов; календарь общественных событий; бесплатный магазин («фришоп»), в котором накапливаются и перераспределяются избыточные ресурсы. Проект будет ограничен только пространством и воображением волонтеров...

Вам понадобится одно или несколько помещений, желательно легальных. Комната для общих собраний и культурных мероприятий должна быть достаточно большой, чтобы вместить 2-3 десятка человек. Наличие туалета, кухни и чайной комнаты приветствуется. В конце-концов, вы проектируете место, где люди будут получать и обмениваются информацией. Они будут проводить здесь определённое количество времени, и им должно быть комфортно. Старые кресла, DIY-диваны из мешков с мягким мусором и старой одеждой и т. п. добавляют к уюту. Как и Wi-Fi точка доступа.



Определитесь с коллективом «хранителей» инфошопа: эти люди должны будут взять на себя обязанности за уборкой помещений, открывать-закрывать, ремонтировать, собирать деньги на чай и печенья.

Как можно скорее проведите нужные мероприятия по безопасности: установите железную дверь с глазком и смените замки, по возможности установите камеру наружного наблюдения (лучше скрытую).

Не превращайтесь в очередную секту «хранителей знаний». Организуйте сбор и перераспределение литературы так, как считаете нужным и приступайте к распространению информации об инфошопе в вашем местном сообществе. Сделайте наклейки, флайеры и листовки для распространения на концертах и кинопоказах. Наладьте связь с другими подобными проектами по стране и за её пределами.

Привлекайте другие заинтересованные коллективы к совместному участию в деятельности инфошопа. Помните, что Инфошоп — это открытое пространство для творчества, а не тайная лаборатория. Кинопоказы, музыкальные вечера, настольные игры, тренировки, собрания разных коллективов, дискуссии, лекции, think-tank коллективы любителей философствовать, вечера фришопов. Все люди, которые про вас узнали и которые готовы разделить с вами радость от совместного творчества, должны понимать механизмы участия в жизни инфошопа.

Поначалу этих дружественных коллективов может быть очень мало (или не быть вовсе). Тем не менее, отношение к инфошопу как к пыльной библиотеке с либертарной литературой очень опасно и скорее всего приведёт к его гибели. Обеспечьте минимум регулярных культурных мероприятий своими силами. Потом вы сможете переложить эту обязанность на плечи других товарищей, если захотите. Библиотечную инкарнацию инфошопа разумно поместить в интернет в виде каталога книг или цифровой библиотеки с возможностью предзаказа.

Для сбора средств можно провести благотворительный концерт, убедить товарищей побогаче пожертвовать на революцию и т.п.

Кстати, о финансах и прочих ресурсах. Будьте осторожны с расходами. Инфошоп может стать важным подспорьем в развитии местного движения, но для появления инфошопа уже должно существовать некое подобие сообщества. Иначе некому будет поддержать проект. Если в вашем городе нет достаточного количества активистов (в том числе, ответственных активистов, которые способны вести проект), если сцена полумертва и кроме фестиваля раз в год у вас бывают только ЕВБ на 19 января и демонстрация с коммунистами на 1 мая, то, возможно, что инфошоп — несколько преждевременная идея.

Как только вы найдёте опытных товарищей с нужным для этого проекта задором, начинайте рекрутировать молодёжь (концерты и митинги в помощь). Всегда держите нос по ветру: могут потребоваться новые ресурсы, новые роли, новые функции, в зависимости от изменяющегося контекста и нужд сообщества. Смысл в том, что ваши товарищи по движению должны увидеть для себя ценность в посещении инфошопа. После этого приступайте к тому, чтобы поместить им в головы мысль о равных правах на анархическое пространство. Что они могут мутить собственные проекты наравных с вами. Поощряйте бесплатное распределение еды и напитков на территории этого пространства. Пусть люди будут стремиться назначать встречи и собрания в инфошопе. Следите за тем, чтобы никакая отдельная субкультура не монополизировала пространство: люди всех возрастов, выходцы из разных социальных слоёв (кроме мусора), решившие прийти в гости, должны чувствовать себя комфортно.

У вас не должно быть иллюзий по поводу внимания спецслужб к открытым анархическим проектам. Очень быстро в инфошоп начнут регулярно ходить информаторы, завербованные из нашей среды, и полицейские под прикрытием. Возможно установление наружного наблюдения и прослушка. Вместо того, чтобы ломать голову над личностью очередного новичка и раз в три месяца вытряхивать микрофоны, проще соблюдать культуру активистской безопасности и не обсуждать в помещении инфошопа ничего «незаконного», а также не распространять сплетни и информацию о третьих лицах без их явного согласия. Пусть менты и гебисты смотрят наши фильмы и слушают наши лекции. Наша война не направлена против них, и многие из ещё сами сорвут с себя погоны.

Камера из коробки и фотоплёнки (пинхол-камера)

Это самый простой фотоаппарат, который можно придумать. Для создания его Вам понадобятся клей, картон и ножницы.

Коробка собирается из картона, лучше чтобы он был черный хотя бы с одной стороны.

Черный цвет сводит к минимуму внутренние паразитические отражения (посмотрите внутрь обычной камеры - она черная). Если вы используете уже готовую коробку, лучше выкрасить ее изнутри черной краской.

Коробка изготавливается из трех прямоугольников 10x12.5 см, двух 12.5x12.5 см, одного 12.5x15 см, двух полосок 2.5x12.5 см и двух 2.5x10 см.


Собранная коробка проклеивается черной лентой, чтобы свести на нет попадание света.



Пинхол

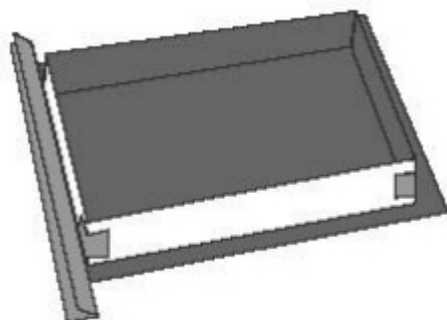
Вынимаемый задник камеры.

Задник камеры делается из 12.5x15 см прямоугольника и 2.5 см полоски. Посередине прямоугольника нарисуйте 10x12.5 см прямоугольник. Используйте шаблон. Положите полоску 2.5 см. вдоль нарисованных линий и скрепите маленькими кусочками ленты. Удостоверьтесь, что внутренний размер 10x12.5, чтобы пленка влезала.

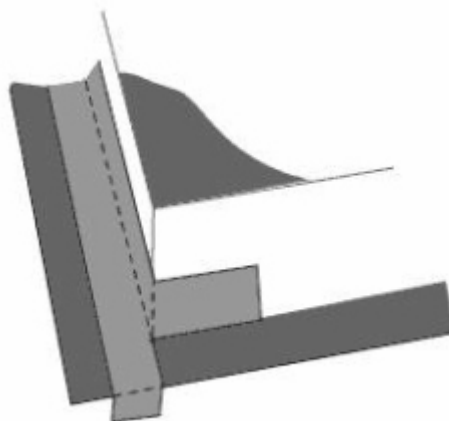


Задник

Хорошенько проклейте стыки черной лентой.



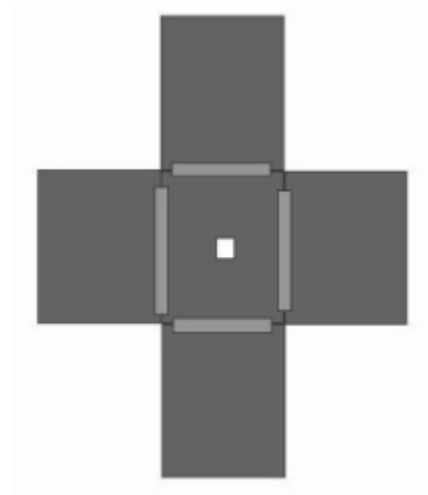
Собранный задник



Способ проклейки

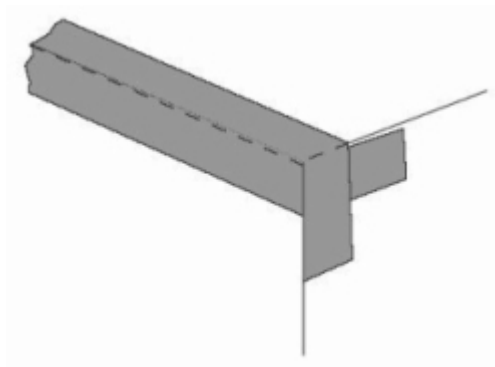
Коробка камеры.

Положите перед камеры черной стороной вверх. Положите вплотную два 12.5x12.5 и два 10x12.5, как показано на рисунке.



Коробка камеры

Склейте лентой. Соберите коробку. Положите задник внутрь и скрепите вокруг коробку резиновой лентой. Это даст гарантию, что задник у вас плотно входит в коробку. Прихватите коробку несколькими кусочками ленты. Далее проклейте как следует все углы коробки, лучший способ вы придумаете сами, но вот один из доступных.



Проклейка уголков

Сверление отверстия.

Положите квадратный кусочек бронзы (можно алюминия или другого тонкого металла) на деревянную или картонную подложку. Вставьте гвоздик в резинку карандаша и начинайте сверлить. Старайтесь держать карандаш вертикально, так как если будет неровное отверстие, это отразится на качестве картинки.

Шаг 3 Сверление отверстия



Сверление отверстия

Прикрепление отверстия к коробке.

Используя скотч, прикрепите ваш кусочек металла с отверстием к коробке. Для затвора просто прикрепите кусочек ленты за один конец, чтобы она закрывала отверстие в опущенном состоянии. Камера готова, творите.

Камеры наружного наблюдения и дорожные радары

Типы камер:

1) Муляжи

Уничтожайте их и снимайте со стен, потому что эти пустышки вызывают паранойю и страх перед наказанием. Часто используется корпус настоящей камеры, с линзами и креплением.

2) Скрытые

Очень часто используются как запасной метод наблюдения на объектах с более традиционными средствами наружного наблюдения (в дополнение к стандартным камерам). В этом случае они включаются в случае, если основные камеры повреждены. Как правило, это временное средство для борьбы с рецидивами на объектах, которые привлекают излишнее внимание злоумышленников.

3) Закреплённые на стенах

Закреплены так, что один человек не может дотянуться. Два товарища с лёгкостью справятся. Часто используются для защиты частной собственности, но иногда их можно обнаружить и в общественных местах.

4) Закреплённые на крышах

Обычно это полицейские камеры, используемые для контроля дорожного движения, но встречаются и частные камеры или камеры безопасности крупных офисов / учреждений.

5) Закреплённые на уличных столбах

Устанавливаются местными городскими властями для контроля за торговыми районами. Реже — полицейские камеры.

Методы атак:

1) Пластиковый мешок

Заливаем внутрь клей и натягиваем сверху. Краткосрочная мера. Используйте мешки для промышленного мусора (они толще). Иногда сами техники надевают мешок поверх камеры на время ремонта. Если вы можете натянуть мешок, скорее всего это означает, что вы можете дотянуться до неё. Не сдерживайте себя: разбейте защитное стекло, оптику и всё, что можно сломать. Если это удалось — мешок можно уже не одевать. Пусть люди видят, что камере пизда.

Нерабочность камеры бросается в глаза.

2) Стикер или скотч

Заклейте линзу стикером или непрозрачным скотчем. Идеальная тренировка для начинающих городских партизан.

Нерабочность камеры бросается в глаза.

3) Краска

Воспользуйтесь детским водным пистолетиком с краской. Быстро, весело, молодёжно. Рекомендуем всем для поднятия боевого духа. За короткий срок можно вывести очень много камер. Наш рекорд — 10 в час. Дополнительную краску можно переносить в пластиковых бутылках. Фильтруйте краску, чтобы её комки не засорили пистолетик. Начинайте с линз, потом красьте всю камеру. Не забудьте и про окружающее пространство. Очень сильно

привлекает внимание к самому наличию камеры. Неработчесть камеры бросается в глаза. Имейте в виду, что враги очень быстро отмоют камеру. Поэтому способ эффективен только как краткосрочная мера. Разумно использовать водоэмульсионную краску, смешанную с водой в пропорции 50/50. Такой микс совершенно непрозрачен после применения. Имейте в виду, что скорее всего ваша одежда тоже окрасится. Используйте одежду из сэкондов, какую не жалко.

4) Перережьте кабель

Вы можете перерезать кабель с помощью острого топора, болторезов или садовых секаторов. Убедитесь, что ваш инструмент изолирован: вы же не хотите, чтобы вас долбануло током. Мимолётный взгляд на торчащий шматок обрезанных проводов — и любой прохожий поймёт, что камера не работает. Дорогой и трудозатратный ремонт. Праздничный сноп искр при перекусывании кабеля — радость активиста.

5) Сбросьте что-нибудь тяжёлое

Заберитесь на крышу здания, на котором установлена камера, с чем-нибудь тяжёлым (пара кусков бетона). Сбросьте их вниз на камеру. Выберите нужную позицию. Для прицеливания воспользуйтесь маленькими камушками. При прямом попадании — полное уничтожение девайса и праздничный сноп искр. Имейте в виду, что лазание на крыши домов с кусками бетона требует известной сноровки. Обеспечьте безопасность случайных прохожих («Ты туда не ходи, ты сюда ходи. Бетон башка попадёт...»).

Метод для крутых революционных анархистов.

Тренировка

Тренировка полезна не только для здоровья, но и для шлифования техник, а также для подготовки к чрезвычайным ситуациям.

1) Работа в команде

Вы должны хорошо знать своих товарищей. Полезно знать их сильные и слабые стороны. Вы должны адекватно представлять себе пределы взаимного доверия.

2) Физкультура

Никогда не лишне. Упражнения могут быть самыми разнообразными, но лучшая тренировка — это практика. Старайтесь играть и тренироваться на местности, которая похожа на ту, где вы планируете действовать. Начните настоящую деятельность с чего-нибудь простого: скотч и стикеры.

Использование зонтиков или больших связок воздушных шаров для противодействия камерам наружного наблюдения не вызывает подозрений.

Изучите местность

Тщательно изучите местность, где решили действовать. Проведите разведку днём и ночью. Попытайтесь залезть на каждое дерево и каждую крышу в окрестности. Исследуйте все переулки, кусты и туннели. Потренируйтесь в преодолении местных заборов и оград. При отписке избегайте движения по улицам и тропинкам (только пересекайте их в нужных местах). Если полиция патрулирует район с использованием вертолёт, потренируйтесь в соответствующих методах противодействия: поиск и использования укрытия, сигнальные огни, дымовые шашки.

Коллективы аффинити-групп и неформальные сети

«Посмею один против всех» - явно преступно идеологически и опасно на деле

Несколько аффинити-групп могут образовать коллектив. Как и аффинити-группы, коллективы отличаются от организационных структур своей явной неиерархичностью. В идеале, у каждой и каждого есть право голоса. Нет лидерских должностей. Все участники прилагают сознательные усилия по предотвращению централизации власти и влияния в руках той или иной фракции. Решения принимаются консенсусом. Поэтому всякое решение **должно быть одобрено** всеми людьми в коллективе.

Однако, для того, чтобы стать фундаментом, на котором вырастет здание индивидуальной автономии и коллективного действия, сами коллективы должны исходить из принципов эгалитарности и свободы. Структурные соглашения и оргпринципы не могут заменить собой сострадание и добрую волю. Они могут только помочь проявиться этим качествам. Поскольку очень многое в деятельности коллектива зависит от неформальных отношений, сами участники должны понимать, что они несут ответственность за развитие межличностных отношений и привычек, которые являются необходимым условием для естественного проявления желаний сотрудничать и действовать сообща.

Коллектив, состоящий из клонов, в лучшем случае способен на решение какой-то типовой задачи. В то же время, сообщество различных людей может заниматься совершенно непохожими проектами, которые, всё же, будут друг друга дополнять. Самые лучшие коллективы — это **такие**, которые стремятся к гармоничному сочетанию и использованию всех качеств своих участников. А вовсе не те, которые стремятся навязать гомогенность и единообразие.

Здоровые межличностные отношения не ограничивают участников компромиссами. Совместная деятельность, при которой каждый участник осознаёт, что он(а) несёт личную ответственность за исход проекта и направление, в котором будут развиваться отношения в коллективе, помогает осознать себя как равноправного участника сети в противовес восприятию «я против целого мира». Придётся научиться всерьёз относиться к желаниям других людей. На самом деле, это может помочь индивиду стать более полноценной личностью, ведь в товарищах можно увидеть отражения таких аспектов самого себя, которые в иных обстоятельствах невозможно разглядеть.

Для коллектива может оказаться очень полезным, если в нём смогут совместно творить люди с различным прошлым. И в то же время, это может стать источником большого количества неоднозначных ситуаций. Гендерные, возрастные, классовые и культурные различия требуют большого внимания и такта. Революция в действии — это когда такие люди учатся понимать и уважать точки зрения друг друга, дополняют сильные стороны друг друга и компенсируют слабости, формируют симбиотические отношения. Даже если речь идёт всего о нескольких людях. Мы против целенаправленного рекрутинга людей в коллективы (тем более, если он основан на осознанной попытке аутича в различные социальные и демографические слои). Но мы активно поощряем вас путешествовать, формировать дружеские и любовные отношения с совершенно разными людьми из разных групп и коллективов.

Перед коллективами, в которые входят представители различных классов с разными привилегиями, стоит дополнительная задача по поиску форм равноправного сотрудничества (см. «Противодействие угнетению»). Так, выходцы из среднего класса любят заморачиваться над тем, чтобы организовать всех вокруг. Представители рабочего класса склонны добровольно взваливать на себя всю физическую работу, мужчины вырабатывают решения, исключая из процесса женщин, и так далее. Все эти негативные моменты связаны с тем, что нас вырастили в мире, основанном на иерархии. Именно мы должны превратить наши коллективы в общественные лаборатории, где можно будет разрушить эти стереотипы. От состава коллектива очень сильно зависят внутренние отношения и распределение власти. Так, двум людям, идентифицирующим себя в качестве женщин, комфортнее в коллективе,

чем одной. Коллектив, полностью состоящий из мужчин, будет хронически упускать из вида очень важные моменты. Одной-единственной женщине в коллективе придётся в одиночку справляться с большим количеством фрустрации. С другой стороны, группы «только для девочек» могут стать источником вдохновения и поддержки, в том числе и за счёт функции «безопасного для женщин пространства». Иногда поддержка таких коллективов очень важна для участниц смешанных групп.

Все анархические сообщества стремятся к тому, чтобы стать сетями таких «племён», коллективов и аффинити-групп, которые обмениваются ресурсами, информацией, моральной поддержкой и вдохновением, сообща выращивают семена будущего мира. Самый важный критерий при оценке возможностей сообщества — это решимость действовать, которую проявляют участники и участницы. Если группа людей готова действовать бок о бок, хранить друг другу **верность** (а также верность своим мечтам), поддерживать друг друга в трудной ситуации, вопрос «тру-анархичности» и соответствия идеалам либертарного коммунизма отходит на второй план. С течением времени они изучат то, что необходимо и исправят свои ошибки.

При выборе людей, с которыми вы хотите сотрудничать, соображения опыта, технических навыков, доступа к ресурсам, начитанности и подкованности в анархической теории должны быть второстепенны по сравнению с желанием **достичь чего-то важного**. Будет желание — появятся и ресурсы. И наоборот, самое важное, что вы можете привнести в группу, — это ваше желание действовать, надёжность и готовность брать ответственность за собственные поступки. Не смотря ни на что, не подводите товарищей. Только ваши поступки, ваше поведение во время акций может быть мерилom вашей зрелости как анархиста. Именно по вашим делам, а не словам, другие будут судить о том, достойны ли вы доверия, можно ли что-то делать вместе с вами.

Три товарища могут совместно апроприировать ресурсы вроде продовольствия и одежды и минимизировать затраты на аренду жилья. Они могут заклеить несколько районов плакатами, сделать улицы более весёлыми и приветливыми благодаря анархическим граффити, организовать коллектив по уходу за детьми ясельного возраста. Десять человек могут организовать партизанский огород, инфошоп или наладить выпуск газеты. Могут организовать самба-бэнд. Сотня решительных товарищей может превратить квартал в автономное пространство, провести демонстрацию, которая заблокирует движение во всём городе. Они могут распространиться по всей стране, чтобы через год анархическими навыками владело уже 10,000 человек! Всё это — вопрос целеустремлённости и преданности нашему делу.

В рамках профилактики централизации власти и внутренних конфликтов, мы советуем избегать долговременного распределения труда. Укоренившееся распределение труда в анархическом коллективе означает, что каждый совершенствуется только в выбранном аспекте деятельности. Но как только люди из какого-то коллектива распределили между собой роли, они часто переходят к выработке противоречащих интересов и преследуют различные цели. Это не может не сказаться на результате деятельности всего коллектива. Люди сами по себе склонны низводить свою деятельность до выполнения ограниченного набора функций. Это свойственно даже членам очень либертарных коллективов с радикально неформальным подходом к распределению труда. Можно сказать, что это — общеанархическая проблема. И как только намечается какое-то движение в этом направлении, становится заметно, что ответственность и безответственность — это две стороны одной медали. Чем больше задач выполняет какой-то человек в коллективе, чем больше он вовлечён в специфическую деятельность, в которой он разбирается лучше своих товарищей, тем больше он ощущает личную ответственность за то, чтобы всё было сделано идеально. И тем меньше остаётся возможностей поучаствовать у его товарищей. Что ещё хуже, подобный специалист может на самом деле **перестать доверять** товарищам в исполнении некоторых функций. А товарищи, в свою очередь, перестанут адекватно представлять, сколько работы он(а) выполняет и как много сил на это тратится. И вот наш

Ответственный начинает винить других за то, что они не разделяют его ответственность (о существовании которой уже никто и не помнит). А его товарищи винят его (её) за агрессивность, враждебность и пренебрежение, которые они не могут понять. Что же делать? Реформистское решение: отслеживайте динамику привилегий и власти по мере того, как ваш коллектив переходит от одной задачи к другой. **Прилагайте усилия** к тому, чтобы играющие ключевые роли имели обратную связь со всеми остальными.

Радикальное решение: как можно более частая ротация ролей между всеми участниками коллектива. Чем более неуловимо разделение обязанностей, тем менее вероятно, что в коллективе кристаллизуются фиксированные роли.

На самом деле, обе стратегии придётся совмещать: ни одна радикальная реструктуризация рабочих групп не может положить конец десятилетиям иерархического воспитания.

Аналогично наивно надеяться, что люди, привыкшие к специализации и централизации обязанностей, смогут отказаться от своих привычек сразу после пленарного заседания по данному вопросу.

Всякая коллективная деятельность основана на общении. И это очень шаманская тема. На этой планете вы никогда не найдёте ещё одного человека, который бы точно так же понимал всё, что вы говорите. Каждый из нас совершенно по-своему понимает одни и те же слова, жесты, поступки. Люди будут понимать вас вовсе не так, как вы того хотите. Не злитесь, не выходите из себя и не начинайте крестовых походов за либертарные лингвистические средства. Нет «анархического» способа общения. Нельзя дать советы по вопросу о том, как наладить общение с каким-то человеком. Любой, кто утверждает обратное, пытается (сознательно или бессознательно) навязать вселенной собственный глубоко личный взгляд на общение.

С другой стороны, какие-то методы имеют большие шансы сработать. Какие-то — меньшие. Но важно не терять из виду главного: вы хотите образовать рабочую группу по навыкам либертарного общения, или вас устроит может быть не идеальный, но приемлемый для всех метод коммуникации, который позволит вам общаться на равных и реализовать проект в жизнь.

Помните, что вам придётся снова и снова вырабатывать методы внутригруппового общения. Каждый раз, когда меняется состав группы, или когда участники переживают какие-то метаморфозы (это происходит со всеми нами). Не стоит думать, что вы можете продолжать свою деятельность как ни в чём не бывало, если в группе оказывается новичок (или два). Соберитесь и проговорите всё ещё раз: каждый должен иметь возможность высказаться, уяснить планы группы и принятые в ней процедуры. Понять, что проект — один на всех.

Отношения в коллективе можно представить в виде диаграммы: моральная и физическая поддержка, информация распространяется между определёнными людьми (узлами сети) быстрее, между другими — медленно. Образуются парные связи. Они крепнут, потом рушатся. Всё это неизбежно и, в общем, не плохо и не хорошо. Но общий характер связей может иметь решающее значение для всей сети. Некоторые коллективы имеют кольцевую структуру: связь возможна между всеми участниками, а если между двумя узлами нет прямой связи, то, во всяком случае, она возможна при помощи одного-двух других людей. Другие вырабатывают линейную структуру: всё взаимодействие основано на цепи, где есть критический узел, который связывает группу (человека) со всеми остальными. Кольцевая (полносвязная, если мы говорим о связи вида «все со всеми») система отношений — здоровая и прочная. Линейная — опасная и хрупкая.

Линейный характер отношений не всегда возникает как реакция на выстраивание иерархической структуры. Но подобного рода тенденции скорее возникнут при линейной структуре, чем при кольцевой. Навыки (а также нужды и чаяния) людей, оказавшихся на разных концах линейной структуры, развиваются в изоляции друг от друга. В результате неизбежна специализация интересов, которая приведёт к конфликтам в коллективе.

Коллектив с линейной структурой на самом деле столкнётся с трудностями при попытках разрешить подобные конфликты. Поскольку для разрешения конфликта необходимо участие

связного, который вынужден играть роль представителя противоборствующих сторон и третьей стороны. Нет нужды пускаться в подробное объяснение того, почему мы, являясь анархистами, выступаем против института представительства. Достаточно сказать, что эти отношения не являются здоровыми и на самом деле высасывают всякую волю к самостоятельности из людей, чьи интересы «представлены».

Линейная динамика — это распространённая проблема для коллективов, где два человека окунулись с головой в любовные отношения. Ведь наше общество поощряет любовников изолироваться от всех остальных и замыкаться в своеобразном «коконе». Как только этот процесс изоляции в кокон достигает определённой стадии, общий интерес «ячейки общества» подменяет отдельные интересы каждой из сторон. Лично мы считаем, что во всём виновата монокультура моногамности. Конечно, это не значит, что любовникам нельзя принимать участие в деятельности какого-либо коллектива. Это всего лишь означает, что им стоит проявлять особенную осторожность в том, чтобы делегирование и репрезентация были сведены к минимуму. В этом отношении немногамные связи могут многому нас научить (мы говорим не столько о сексе, сколько о самой природе отношений и распределении власти). Случается так, что в кризисной ситуации один из участников коллектива окажется в изоляции (сознательной или нет) от всех остальных. Этот человек может первоначально испытывать чувства страха или презрения по отношению к части товарищей или **ко всем**. Может быть, кроме того, кто лучше остальных понимает, как можно сохранить контакт с ним/ней. **Эту ситуацию невозможно разрешить**, пока все остальные не предпримут осознанную попытку принять и понять его (её) ожидания и нужды. Пока человек не ощутит поддержку всей группы. Поскольку успех проекта (а часто — свобода участников коллектива) зависит от всех, кто решил принимать в нём участие, вы всегда должны стараться так или иначе разрешить эту ситуацию. Это очень важно, потому что в долгосрочной перспективе никакое «лёгкое решение» или «замена» не будет адекватным выходом.

Избежать формирования линейных связей в коллективе очень легко (и столь же сложно, как решение всякой групповой проблемы): будьте внимательны друг к другу, не допускайте пренебрежения и неуважения, сохраняйте открытыми и прозрачными каналы коммуникации. Не будьте бесчувственными чурбанами. Помните, что вы не обязаны взваливать на свои плечи чей-то ещё груз трудных мыслей только потому, что человек имеет доступ к вашим ушам. Более того, не допускайте сплетен и пересудов внутри группы. Старайтесь совместно разрешать все проблемы. Если кто-то высказывает вам какие-то опасения, которые касаются всей группы — убедите человека вынести вопрос на общее обсуждение. Противоположным заблуждением будет держаться особенно высокомерно и недоступно: тогда другие люди из вашей группы не смогут найти в себе сил, чтобы поделиться с вами своими опасениями. Ещё раз: не допускайте серьёзных разладов и конфликтов внутри коллектива. Здоровые отношения внутри группы намного важнее проекта мировой социальной революции. Как только начинаются трения — сделайте паузу, подышите и попытайтесь разрешить накопившиеся противоречия.

Не повышайте голос на товарищей. Если это произошло — извинитесь как можно скорее.

Разберитесь в себе: почему вообще вы сделали это. Попробуйте избежать похожих ситуаций в будущем. Если кто-то повысил голос на вас и потом извинился, примите эти извинения. Сделайте это так, чтобы человек понял, что они приняты. Спросите его, можете ли вы что-то сделать, чтобы такая ситуация **не повторилась** в будущем. Если извинений не предвидется — подойдите к товарищу и без каких-либо наездов дайте ему понять, что хотите обсудить происшедшее. Всегда интересуйтесь душевным состоянием товарищей. Это не формальная процедура, которой надо бояться (как часто бывает на официальных собраниях с целью прийти к консенсусу по тому или иному вопросу). Все вы должны иметь чёткое представление о том, как каждый из вас относится к принятым в группе формам общения. Как вы вообще относитесь друг к другу. Цените конструктивную критику. Всерьёз относитесь к желаниям ваших товарищей — от этого зависит судьба всей группы. Кричать на друзей — это оскорбительно и пахнет шантажом. У подобного поведения бывают и более тонкие формы: насмешки, сарказм, бесчувственное поддразнивание, отказ участвовать в обсуждении,

пренебрежение к точке зрения собеседника или его нуждам. Постоянное стремление обвинить во всём оппонента или агрессивная реакция в ответ на всякую попытку наладить диалог — ещё одна форма шантажа. Если вы стали слишком часто «вести себя круто» по отношению к товарищам (повышать голос или ещё как-то заставлять их чувствовать себя неудобно); если вы считаете, что окружающие заслужили это поведение чем-то, что они совершили по отношению к вам — не заблуждайтесь: вы на верном пути к тому, чтобы стать авторитарием!

Ваши товарищи **не должны бояться** вступать с вами в диалог. Может быть, вы и не сможете дать им совет или оказать квалифицированную психологическую помощь, но, тем не менее, вы должны как минимум быть доступны для «плакания в жилетку» и молчаливого выслушивания всех проблем, страхов и опасений. Если они знают, что на вас можно рассчитывать в минуту отчаяния, они будут готовы обратиться к вам за поддержкой в непростой ситуации. Эта концепция может показаться полезной для всяких человеческих взаимоотношений, но она особенно важна для небольшой группы товарищей, вовлечённых в долгосрочные проекты с высокой долей риска и стресса. Не привыкайте к роли «эксперта-психолога». Вы должны быть готовы столь же легко самостоятельно предлагать поддержку, как и оказывать её по просьбе других. И ещё одно: если вы вовлечены в психологическую помощь одному из товарищей, убедитесь, что вас самих тоже кто-то поддерживает в этот момент.

Убедитесь, что вы лично **действительно** хотите делать то, чем занимается эта группа. Это сделает психологический климат в коллективе более здоровым и благоприятным. Вам не придётся требовать компенсаций за помощь товарищам в их борьбе. Если вам действительно приятно то, что вы делаете, и люди, с которыми вы это делаете, то никакие трудности вас не остановят.

Не позволяйте себе разочаровываться. Ваша вера в других людей, ваша способность верить в то, что окружающие способны сами о себе позаботиться, что никто никого не должен тянуть в светлое завтра — эти вещи намного важнее, чем что-либо, чем вы заняты. Поэтому не давайте другим шанса вас разочаровать. Очень тщательно подбирайте друзей. Учитесь разбираться в людях. Кому доверять. Насколько доверять. В чём доверять. Всё это очень важно для любой совместной деятельности. Обеспечивайте себя сами, насколько это возможно. Да, иногда это означает в том числе личный рулон туалетной бумаги, личную балаклаву и личные перчатки. Нельзя надеяться, что движение обязано предоставить вам все эти средства просто потому, что вы назвали себя анархистом(анархисткой). Идя на демонстрацию — имейте наготове собственный план действий. Не ждите выступления парня с мегафоном. Имейте представление о собственных желаниях. Умейте их озвучивать. Развивайте в себе самодостаточность и твёрдость духа. И тогда у вас не опустятся руки, если вдруг выяснится, что все ваши товарищи ни черта не сделали в рамках подготовки к завтрашнему канцу, и вам предстоит всё разрулить самому. Способность самостоятельно удовлетворять свои нужды и заканчивать проекты — много более здоровое качество характера, чем выставление себя в качестве мученика, страдающего от лени и тупости окружающих.

В конечном счёте вы должны рассчитывать только на себя. Возможно, вам придётся выживать в иных климатических и культурных условиях. Вам придётся научиться быть благодарным людям за всё, что они могут предложить. Независимо от того, сколь мала их поддержка. Наши сети солидарности лежат вне капиталистической экономики, мы оставили позади соображения долга и долга. Поэтому всё, что вы можете получить, вы получите только из соображений щедрости и радости дарения. Относитесь ко всему именно так — и с вами будет легко иметь дело. Не говоря уже о том, что и вы сами станете получать больше удовольствия от активизма.

Помните, что мы живём в обществе, где человек человеку — волк. И проблемы в отношениях неизбежны. Нам это тоже не нравится. Вообще-то, потому мы и задумали эту революцию! Динамики власти в наших группах, само наше поведение — всё это лишь отражения более масштабных процессов, которые протекают в мире вокруг. И наивно ожидать, что мы сами и наши связи — нечто более здоровое, чем всё, что нас окружает. Борьба за здоровые межличностные отношения — это борьба за здоровый мир. И наоборот.

Поэтому когда в следующий раз всё снова станет хуже некуда, а вам опять станет стыдно, что вы - часть этого коллектива, вы будете смотреть на товарищей и видеть только оленей и овец, - самое время вспомнить обо **всех** действительно прекрасных и важных достижениях анархического движения: гражданская война в Испании, Махновщина, Парижская Коммуна, все эти RTS, ЕВБ, экоанархические и повстанческие акции. Уверяем вас, всё это нам удалось повернуть на фоне внутренних конфликтов, взаимного презрения и хронического пессимизма.

Всё, чего мы добиваемся как движение, мы добиваемся в условиях несовершенных проектов, несовершенных отношений, несовершенных средств. Единственное совершенное, что есть во вселенной — это *несуществование*. В следующий раз, прежде чем выйти из дела, наберитесь терпения и посмотрите, что всё-таки получится.

Случается так, что люди используют самые эффективные методы противодействия неформальному лидерству, и всё равно коллектив распадается, или кто-то решает уйти. Смиритесь. Это неизбежно, как смерть (упразднение налогов, тотальное освобождение). Возможно, что всё закончится эмоциональной драмой и разочарованием. Не стоит винить себя, если это всё же произошло. Научитесь на ошибках и продолжайте.

Ещё разок: никто из **нас** не идеален. Это надо понять, признать и научиться жить с этим. Это не менее радикальная задача, чем постоянные попытки самосовершенствования. То, что всё закончилось, вовсе не означает, что вы зря вложили силы в проект. Подобное предположение напоминает аргумент против полиамурности: «Полиамурность! Вах! У нас были полиамурные отношения, и мы всё равно расстались». Здоровые отношения подразумевают способность понять, когда пора их закончить. Разрыв отношений не обязательно указывает на какие-то внутренние проблемы, связанные с моделью отношений. С другой стороны, неспособность вовремя разорвать отношения указывает именно на порочный характер самой модели. Именно поэтому мир изобилует уродливыми браками, матерями-одиночками и тому подобными прелестями моногамии.

Короче. Когда приходит время распрощаться и разойтись в разных направлениях — возьмите с собой всё хорошее, всё, чему вы научились за время совместной деятельности, все идеи, которые не успели реализовать. И принесите эти богатства в новый коллективный проект. Пусть лакеи капитализма пожалеют, что позволили вам скрыться, а сообщество, в котором вы оказались — возрадуется, что вы вовремя спаслись.

Коммунальное жильё



При совместном проживании большого количества товарищей на небольшой территории решающую роль играет взаимное уважение, доверие и толерантность. И если с доверием и толерантностью ничего поделаться нельзя, то некоторая степень уважения обеспечивается составлением и соблюдением формального договора.

Соберитесь в один из первых вечеров, определите протоколиста и обсудите все вопросы, которые будут озвучены каждым и каждой. Неспеша обсудите и примите решение по одному вопросу, прежде чем переходить к следующему (см. «Консенсус»). Дайте время протоколисту записать решение. Итогом этого собрания будет своеобразный «общественный договор» жителей коммуны. В конечном итоге в нём могут оказаться самые разные пункты разной степени важности (от распределения еды и размеров денежных взносов в фонд арендной платы и до отношения к алкоголю, сексу, оружию и вызову полиции).

Для молодых коммун серьёзным испытанием может быть даже первый платёж за аренду, но чаще всего таковым становится включение новых людей в коллектив. Эти люди должны быть поставлены в известность относительно вашего договора. Некоторые группы предоставляют новичкам испытательный срок.

Важным моментом для нас как для антиавторитариев является вопрос разрешения возникающих конфликтов. Возможно, вам повезло и в вашей коммуне не оказалось людей с серьёзными проблемами вроде тяжёлых наркотиков, психозов или мачизма. Но скорее всего, рано или поздно возникнет ситуация, когда некоторые товарищи не найдут лучшего выхода, чем вызвать милицию. Подобные ситуации лучше оговорить заранее, в том числе обозначить переговорщиков с соседями.

Слабыми местами коммунального общежития является проблема здоровья и личной гигиены. Не пренебрегайте этими вопросами, иначе ваша маленькая отдельно взятая райская квартира превратится в рассадник болезней на теле сообщества. Если у вас есть знакомые врачи — поговорите с ними и попросите их совета. Помните, что как анархисты мы все, конечно, против частной собственности, но есть ещё и личная собственность: зубные щётки, ножницы, полотенца, нижнее бельё, постельные принадлежности. Кому-то эти замечания могут показаться глупыми или несущественными, однако это вовсе не так. Обращайте внимание на состояние здоровья всех гостей, которые остаются ночевать, даже если они не становятся участниками коммуны. В силу открытого характера наших проектов, мы общаемся и живём с намного большим количеством людей, чем среднестатистический цивил. Но наши представления о здоровье и гигиене остаются на уровне нуклеарной семьи — системы намного более замкнутой и статичной.

Вы можете использовать ароматические палочки для освежения воздуха в туалете вместо жутких враждебных атмосфере спреев.

Подмывание после туалета позволяет радикально экономить туалетную бумагу и оставаться более чистым и свежим. Мусульмане делают так много веков.

Консенсус

Одним из самых сложных навыков при принятии решений методом консенсуса является понимание того, когда надо быть формальным, а когда неформальным, и как переходить от одного к другому. В нашем обществе нас учат общаться в «соревновательном», авторитарном и часто деспотическом стиле. Более того, очень часто мы неэффективны в общении из-за отсутствия практики коллективного принятия решений, влияющих на нашу жизнь. Без приложения усилий для улучшения или размышления о том, как мы общаемся, мы едва ли сможем коллективно принимать решения в открытой, равноправной и антиавторитарной форме.

Бесструктурные группы превратятся, скорее всего, в дружеские группы с неформальными лидерами, сохранив многое из тех властных отношений, против которых мы боремся в самом обществе. С другой стороны, слишком структурированные группы могут быть неэффективными, неповоротливыми и недружелюбными к новичкам. Поиск золотой середины для вашей группы может быть постоянным процессом. Обычно группы становятся гибкими, используя различные уровни организации в различные периоды. На любой встрече может потребоваться

несколько способов коммуникаций. Многие группы, встречающиеся постоянно, тратят большую часть времени, обсуждая вопросы, требующие простых решений или же не требующие решений вообще. Обзор новостей по продвигающейся кампании, анонс предстоящих событий, решение вопроса организации воркшопа в вашем радикальном общественном центре, организация общественности для предстоящих событий – многие вопросы могут решаться в неформальной обстановке без подробного процесса. Групповые обсуждения, требующие большей организации и анализа, такие как разрешение сложных проблем и определение стратегии действий, скорее всего, будут проходить менее часто, но они имеют большее значение для группы. Именно такие виды коммуникаций наиболее сложны для нас, как сами по себе, так и потому что мы выросли в авторитарном обществе, которое редко позволяло нам принимать подобные решения. Явный процесс может быть полезным инструментом для критической оценки нашего коллективного принятия решений и осознания, каким образом принятие решений может дать нам больше возможностей.

- *Разработайте общий план, прежде чем начинать работать с деталями любого элемента этого плана*
- *Сформулируйте проблему*
 - *Задайте вопросы*
 - *Ответьте на эти вопросы*
 - *Обозначьте решение*
- *Решите вопрос об определенных действиях*

Повестка дня

Повестка – это просто список тех тем, которые ваша группа будет обсуждать на собрании. Любой член группы должен иметь возможность добавить тему к повестке. Естественно, группа должна составлять повестку в начале собрания или заранее. Некоторые люди предпочитают составлять повестку заранее, чтобы члены группы имели возможность решить для себя, необходимо ли им присутствовать на встрече, и подготовиться к дискуссии заранее.

Золотой серединой будет создать и опубликовать повестку заранее, а затем в начале самого собрания добавить новые предложения. В конце встречи группа может составить список нерешенных дел для обсуждения на следующем собрании, в то же время члены группы, располагающие важной информацией, которую они хотели бы обсудить, могут добавить темы к готовящейся повестке. Предварительная повестка рассылается по почте, сообщается по телефону, из уст в уста или передается другим способом, которым группа пользуется. Затем в начале следующего собрания повестка начинается с чистого листа (чтобы никто не почувствовал, что повестка уже решена), а члены группы объявляют темы, которые предлагали заранее, наравне с новыми темами. Как только вы составите повестку, неплохо будет поместить ее на виду у всех, написав на листе ватмана или доске, чтобы все понимали, в какой части обсуждения вы находитесь и сколько вам предстоит еще решить.

Если ожидается, что встреча будет простой или шаблонной, порядок вопросов в повестке можно оставить случайным, в котором члены группы объявляют желаемые темы и кто-то их записывает. Но если собрание предполагается сложное, то может помочь стратегическое распределение тем. Не оставляйте сложные вопросы на конец обсуждения, так как люди могут слишком устать для эффективной дискуссии. Начните с простого вопроса, чтобы люди «разогрелись» для сложных. Если у вас на повестке несколько сложных вопросов, помогает их чередование с легкими темами или другими занятиями. Объявления работают лучше всего в начале встречи, но они также эффективны для перезагрузки людей для очередной сложной темы. Утомительные вопросы не стоит ставить в начале собрания, когда люди тратят на обсуждение больше времени, чем надо, но такие темы также не должны попадать в конец, когда ни у кого не остается сил, чтобы их разбирать. Решения, не являющиеся срочными, которые могут быть отложены до следующего собрания, стоит помещать в конец. В случае если у вас закончится время, вы хотя бы обсудите темы, не терпящие отлагательства.

Обсуждение

Группе следует одновременно обсуждать только один вопрос, пока все не согласится на переход к следующему. Каждый раз, когда группа переходит к определенной теме, человек, предложивший вопрос, либо тот, кто больше всего знает о нем (вопросе), должны вкратце рассказать о проблеме, чтобы все были в курсе дел. Затем всем, кто знает что-либо еще по данной теме, следует по цепочке поделиться информацией, пока вся общая и относящаяся к делу информация не будет раскрыта. В зависимости от времени, которым группа располагает для решения данного вопроса, вы также можете добавить специфические детали или вместо этого упомянуть ресурсы, где люди смогут самостоятельно найти информацию в свое личное время. Помните: важна актуальность! Никто не хочет сидеть долго на собрании, так что тщательность обсуждения должна быть сбалансирована с лаконичностью. По мере того, как члены группы делятся информацией, остальным следует задавать вопросы, пока они не будут уверены, что знают достаточно для продолжения дискуссии. Вам не обязательно быть экспертом по вопросу, но вы должны быть достаточно компетентным, чтобы его обсуждать. Затем группа должна определиться с целями. Чем более разнообразны взгляды членов группы на политику, на мир, тем сложнее будет сойтись на цели. Бывают моменты, когда для членов группы неэффективно работать вместе из-за несовместимости желаний.

Как только у вас есть цель, вам необходимо определить пути достижения этой цели.

Предложения

Предложение – это четко описанный план, оглашенный перед группой как возможное решение обсуждаемой проблемы. Своевременность высказывания предложений и их содержание очень важны. Во время дискуссии не высказывайте предложения слишком рано, пока все члены группы не получили возможность выразить свою точку зрения и тщательно обдумать различные идеи, но и не ждите, пока люди замучаются с поиском решения, повторяя одни и

те же вещи несколько раз. Также чрезвычайно важно не выносить предложений, если существуют серьезные разногласия, так как это только разделит группу. Цель – объединить желания и нужды всех; консенсус кооперативен и несоревнователен, в отличие от большинства форм принятия решений. Со временем вы лучше начнете чувствовать подходящее время для высказывания предложений: после того, как разногласия обнаружены и сглажены, а члены

группы начинают соглашаться с предложениями решения вопроса.

Не каждая дискуссия приводит к предложению. Иногда становится очевидным, что членам группы стоит узнать больше, прежде чем они примут решение, и тему следует отложить на следующую встречу. Иной раз разногласия слишком сильны, чтобы создать эффективный синтез, и членам группы необходимо больше времени на размышления по поводу своего отношения к вопросу и на обдумывание новых решений. Основательный процесс консенсуса гарантирует, что группе не придется принимать решение до того, как она будет готова это сделать.

Если группа готова определить план действий, предложение должно быть четким, содержательным и честным. Необходимо огласить его понятно, и в идеале, чтобы его повторил другой член группы – для уверенности, что все члены группы понимают предложение одинаково. Довольно часто группа проходит через все усилия принятия решения методом консенсуса только для того, чтобы узнать о существовании множества конфликтующих друг с другом интерпретаций решения. Предложение также должно включать в себя как можно больше желаний, потребностей и идей. Оно должно быть выражением соглашений, достигнутых во время групповой дискуссии.

После того, как предложение сделано, обсуждение должно сосредоточиться на нем до тех пор, пока оно не будет принято или отвергнуто. Люди, меняющие темы или делающие другие предложения в то время, когда на обсуждении уже есть предложение, рассеивают энергию группы и усложняют процесс.

Вопросы

После того, как кто-то вынес предложение, нужно задать уточняющие вопросы, необходимые для того, чтобы убедиться, что у всех одинаковое понимание предложения, а также разузнать подробную информацию, которая может помочь членам группы определить, является ли предложение подходящим решением.

Проблемы

После уточняющих вопросов, члены группы должны высказать мнения, которые у них возникли по отношению к предложению. Групповое обсуждение может помочь определить, отражают ли сомнения реальные проблемы в предложении.

Дружеские поправки

Если сомнения членов группы в отношении предложения касаются мелкой или значительной детали, однако нет разногласий по всему предложению, человек, объявивший предложение, или кто-либо еще в группе могут предложить дружескую поправку. Дружеская поправка – это средняя модификация предложения, учитывающая обеспокоенности членов группы. Если кто-то не соглашается с дружеской поправкой, предложение и любые поправки стоит продолжить обсуждать.

Отзыв предложения

Если очевидно, что предложение или дружеская поправка к нему имеют серьезные недочеты или вызывают осуждение, то предложивший их может отозвать предложение. Отзыв значит, что предложение больше не подлежит обсуждению, а группа может вернуться к общему обсуждению с целью нахождения лучшего решения. Целью предложения является нахождение решения, приемлемого для всей группы, и если ясно, что некоторому количеству людей

не нравится ваше предложение, то его стоит отозвать.

Голосование

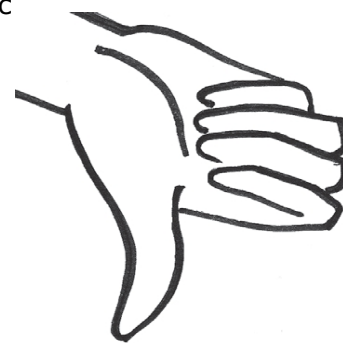
Как только предложение обсудили, и все довольны, никто решительно не выступает против, любой может призвать к голосованию, и в случае, если ни- кто не возражает, группе следует проголосовать. Кто-то должен перед этим еще раз объявить предложение, особенно если в него вносились поправки и изменения во время дискуссии, и ответить на последние уточняющие вопросы. Затем нужно спросить, кто блокирует предложение, кто воздерживается и, затем, кто выступает за. Так же, как и для предложения, для голосования очень важно время. Не призывайте к голосованию, если царит напряжение или люди разделены, не призывайте к голосованию, пока все не получают возможности полного обсуждения и не выскажут или не проработают какие-то вопросы.

Блокирование

Блокирование – это очень мощный механизм, делающий консенсус уникальным. Любой в группе может наложить вето на решение. Просто опустите большие пальцы вниз во время голосования, и группа не сможет одобрить предложение. Консенсус основан на добровольном сотрудничестве. Вас не могут заставить быть членом консенсус-группы, как, например, могут заставить быть субъектом демократической формы правления. Так как остальные члены группы связаны с вами добровольным выбором, они не могут заставить вас делать вещи, которые вы не хотите делать, и группа, частью которой вы являетесь, не может делать что-либо, если вы это не одобряете.

Так как блокирование – мощный механизм, оно подразумевает большую ответственность. Во-первых, вы обязаны объяснить причины блокирования решения и выразить свое решительное несогласие во время группового обсуждения, прежде чем предложение будет вынесено на голосование. Если люди были удивлены, когда вы блокировали решение, – значит что-то было сделано неверно.

Вы не должны блокировать решение, если у вас нет на то веских причин. Принятие решений методом консенсуса не может существовать в соревновательной индивидуалистической культуре. Вам не следует блокировать предложение только потому, что оно вам не нравится, или вы думаете, что ваша идея была лучше. Вам стоит блокировать предложение, если вы думаете, что оно будет плохим для группы в целом.



Воздержание от голосования

Если никто не блокирует решение, тогда стоит узнать, решил ли кто-то воздержаться. Знаком воздержания от голосования является большой палец в сторону, показывающий ни вверх, ни вниз. Если лично вы думаете, что рассматриваемое предложение не является лучшим или есть какие-то несогласия с частями предложения, но вы все еще считаете, что группе лучше использовать это предложение, чем вообще ничего не использовать, то вы можете не участвовать в голосовании. Если вы не



поддерживаете общий план действий, но не возражаете против того, что остальные члены группы им займутся, то вы также можете воздержаться от голосования. Если кто-то во время голосования заявляет о том, что он воздерживается, стоит узнать почему. Лучше всего спросить, хотят ли они, чтобы их сомнения были услышаны и проработаны, и перепроверить, не против ли они, чтобы группа приняла предложение. Если воздержались один или два человека, которые считают, что их опасения были честным образом обсуждены, то все в порядке! Если большая часть группы воздерживается, это свидетельствует о том, что Более Вовлеченные члены группы протолкнули решение без участия или поддержки остальных.

Подходит!

После того, как вы выяснили, кто блокирует предложение, кто воздерживается от голосования, вам все же следует продолжить и призвать к поднятию больших пальцев вверх в знак согласия, хоть и ясно, что все остальные формально согласны. Убедитесь, что каждый проголосовал тем или иным образом.

Если вы заметили, что кто-то не проголосовал, то стоит узнать почему – скорее всего, у них есть удельтворительные причины не голосовать. Может быть, они чувствуют себя ущемленными или запуганными.

Если ваш процесс достижения консенсуса работает хорошо, то вы должны знать заранее, кто как проголосует. Главными целями голосования являются формальное признание группой предложения и возможность каждому члену группы высказать свое мнение относительно предложения до его одобрения. В группах с неформальными лидерами, где несколько Более Вовлеченных людей более других говорят и занимаются принятием решений, в то время как остальные сидят и наблюдают, недостаток энтузиазма и заинтересованности Менее Вовлеченных людей будет очевиден – обычно они даже не утруждают себя поднятием пальцев в знак одобрения. Очень важная оговорка — это наличие доброй воли и стремления прийти к соглашению, которое бы не нарушало свободу и не оскорбляло чувства всех участников собрания. Без этого условия принятия решений консенсусом — всего лишь цирковое представление, на котором публику развлекают манипулирующие клоуны (неформальные лидеры) и горлопаны. Начинайте с небольшой группы доверяющих друг другу людей. Уверяем вас, даже в маленьких и близких группах люди сталкиваются с трудностями, как только пытаются адаптировать эту модель принятия решений.



Писарь

Ведение записей – задача, от которой, вероятно, не стоит отказываться на собраниях. Писарь записывает решения группы и информирует людей, которые пропустили собрание, о том, что обсуждалось. Не нужно особо вдаваться в детали, но, как минимум, необходимо записывать темы обсуждений, сделанные объявления, основные проблемы, критические замечания и принятые решения. Если ваша группа вовлечена в действия, за которыми может по следовать уголовное или иное серьезное преследование, писарь должен быть хорошо знаком с правилами информационной безопасности. Он должен понимать, какие вещи никогда нельзя записывать. В некоторых случаях вообще не стоит делать записей. Писарь может отвечать за формирование повестки дня, хотя в некоторых группах это задача фасилитатора. Также через некоторое время после проведения собрания писарь должен сделать свои записи доступными остальным членам группы. Посредством напечатанных на принтере копий или электронной почты – способом, который предпочитает группа.

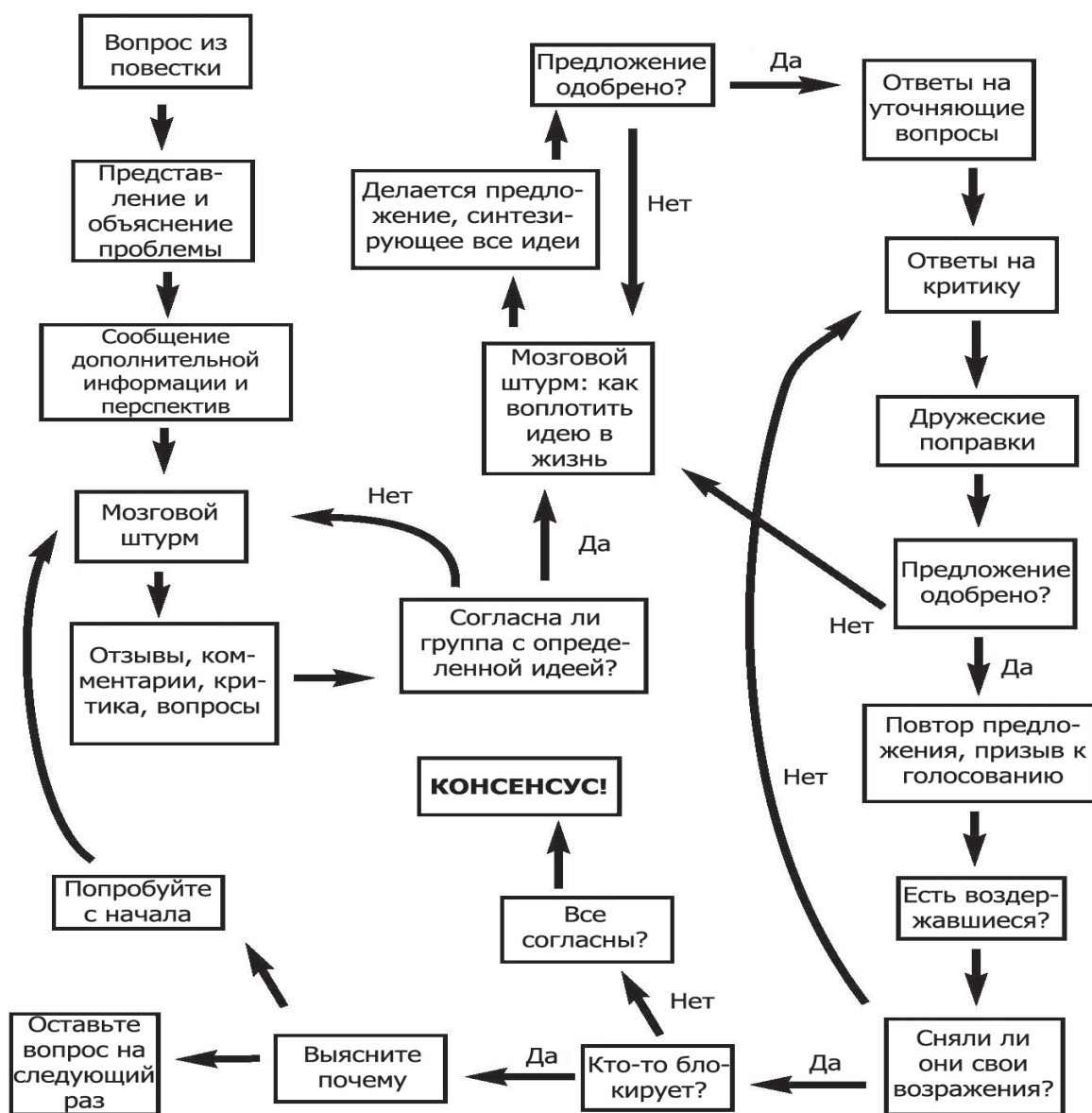
Хронометрист

Если время на собрание ограничено или люди не хотят его сильно затягивать, при составлении повестки вы можете договориться по сколько минут будет обсуждаться каждый конкретный пункт. Хронометрист следит за временем и информирует группу об истечении времени на обсуждение каждого отдельного пункта. Желательно подать знак, когда до конца остается одна или две минуты. Если на вопрос отведено более 15 минут, нужно периодически сообщать о затраченном времени. Когда отведенное на пункт время истекает, группа переходит к следующему пункту повестки, чтобы успеть все обсудить

Наблюдающий за настроениями

Наблюдающий за настроениями следит за эмоциональной энергией группы. Это крайне важная роль в деле поддержания здорового климата и работоспособности группы. При принятии решений большинством, победитель вы или побежденный, ваши чувства не имеют значения. С консенсусом все обстоит наоборот. Если люди игнорируют друг друга, если кто-

Достижение консенсуса



то доминирует или занимается манипуляциями, если люди не находят поддержки внутри группы, их разочарование и покорность станут очевидными, и тут самое время наблюдающему за настроениями вставить замечание и обратить на это внимание, чтобы группа могла в открытую справиться с этим. Наблюдающий за настроениями должен быть чутким человеком, чтобы заметить и правильно интерпретировать едва заметные эмоции, и справедливым, чтобы не занимать ничьей стороны. Сектантство, сексистское или расистское подавление, неудовлетворенность, печаль, смущение, отсутствие поддержки, злость нескольких или кого-то одного, напряжение и враждебность между разными частями группы – все это состояния, на которые должен обращать внимание наблюдающий за настроениями, чтобы группа знала о них и справлялась с ними. Наблюдающий за настроениями не должен разжигать страсти или показывать на кого-то конкретно. Лучше сказать: «Я заметил, что некоторые не удовлетворены происходящим», – чем, – «Такой-то и такой-то не удовлетворены происходящим».

Фасилитатор

Фасилитатор – крайне важное лицо на собраниях, где существенное число участников не знакомы с методом консенсуса или плохо знают друг друга. Группы с большим опытом совместной работы доходят до того, что все участники группы в равной степени фасилитируют процесс принятия решений.

Задача фасилитатора состоит в том, чтобы процесс принятия решений не отошел от той схемы, которая была ранее согласована в группе. От него требуется поддерживать сложный баланс между гибкостью и эффективностью. Никто не хочет строго соблюдать правила во время обсуждений, и никто не хочет сидеть по два часа на собраниях, где дискуссия идет по кругу и ни к чему не приходит. Фасилитатор – не армейский прапорщик: немного спонтанности помогает людям расслабиться и делает группу более креативной. Но слишком много хаоса не даст ничего сделать.

Фасилитатор наделен определенной властью. Не злоупотребляйте ею, не навязывайте своего решения группе, не благоприятствуйте людям, с которыми вы согласны. Прежде чем решить, что высказывание не соответствует теме, убедитесь, что не думаете так, потому что не согласны с говорящим. Если вы не в состоянии оставаться беспристрастным или устали, позвольте кому-нибудь другому фасилитировать оставшуюся часть собрания. В задачи группы также входит определенный контроль за фасилитатором, ему нужна обратная связь и, если необходимо, критика.

Если у группы не возникает проблем с самостоятельным принятием решений, фасилитатору не нужно ничего делать. Фасилитатор вступает в дело, если возникают проблемы. Вот подходящие случаи вмешательства фасилитатора в дискуссию:

- Если никто в группе не берет на себя инициативу начать формировать повестку, фасилитатору следует поставить вопрос о пунктах повестки и порядке, в каком они будут следовать один за другим.
 - Если группа обсуждает одну тему, а кто-то начинает говорить совсем о другой, фасилитатор может вернуть дискуссию к первоначальной теме или обратить внимание, что тема сменилась, и спросить, хочет ли вся группа сменить тему или продолжить обсуждать прежнюю.
 - Если кто-то заводит разговор о конкретных действиях, в то время как остальные еще вникают в тему, фасилитатор может заметить, что еще не все готовы обсуждать возможные решения.
 - Если кто-то кого-то перебивает, фасилитатор может обратить на это внимание.
 - Если кто-то делает предложение, и все его игнорируют, фасилитатору следует поддержать дискуссию по этому предложению.
 - Если дискуссия идет по кругу, фасилитатор может предложить двигаться дальше.
- Иногда полезно, если фасилитатор формулирует явный консенсус, когда все говорят похожие вещи. Если никто другой не делает этого, а время на исходе, фасилитатор формулирует

предложение и организует голосование. Фасилитатор может предлагать обсуждение по кругу, выборочный опрос и другие техники обсуждения. Фасилитатору не следует навязывать способ обсуждения, с которым не согласны участники дискуссии. Прежде чем принять решение, необходимо обсудить любое несогласие. Недопустимо для фасилитатора интерпретировать мнение группы, не дав участникам высказаться – за или против. Для фасилитатора должны стать мантрой следующие слова: «Открывай двери для равного участия, помогай синтезировать разные идеи, двигайся к решению, которое каждый сможет считать своим».

Не пренебрегайте ролями отслеживающего настроения группы и хронометриста. Часто приходится видеть, как товарищи стараются соблюсти формальные стороны принятия решений консенсусом (у нас есть модератор и мы пользуемся знаками, значит нас ждёт успех). Это чистой воды ритуал — и в конце дня неизбежны недовольные лица, чувства того, что кого-то оставили за бортом, чьим-то мнением пренебрегли. Ощущение, что лидеры пришли с уже обсуждённым и принятым решением.

Люди, выполняющие роли хронометриста, отслеживающего настроения, фасилитатора и писаря, должны сознавать временность своих полномочий и не злоупотреблять ими. В свою очередь, все остальные участники должны прислушиваться к замечаниям этих людей. Поначалу будет много ошибок и недовольства, может быть придётся что-то обсуждать после собраний, возможно, оно растянется на большее время, чем вы ожидали. Всё это не проблема, ведь вы всегда можете провести ротацию ролей на следующем собрании (более того, мы рекомендуем поступать именно так). Задача выработки решений методом консенсуса (как и всех других анархических практик) — это более равномерное распределение власти над собственными решениями и устремлениями внутри коллектива, наделение каждой и каждого существенной мерой ответственности за принимаемые решения. Если вы не любите церковь, то и собраний с пустым ритуалом вместо консенсуса стоит избегать.

1) Место проведения канцика. Тут есть несколько вариантов. Выберите, какой вам больше по душе или смешайте варианты, чтобы получить свой собственный.

а) лёгкий способ - набрать в интернет-поисковике «арендовать помещение для проведения мероприятия». Найти сайт какого-нибудь рок-клуба, найти контакт администратора, позвонить и договориться о помещении на то число, которое вам нужно. Плюсы: мало запар, у клубов есть свой аппарат, есть свой звукач, не нужна охрана. Минусы: у клубов свои условия, своя охрана, часть бабок надо отдать клубу, бухло продаёт клуб.

б) средний способ – узнать, где в городе есть Дворцы Культуры (ДК), школы, столовые. Прийти и найти «главного». Спрашиваете у бабушки или дедушки, сидящих на входе (как правило, они есть): «с кем тут можно поговорить по поводу проведения культурно-массового мероприятия в вашем помещении». Договариваетесь о дне проведения и условиях. Плюсы: большое помещение, аренда ниже, чем у клубов и фиксирована. Минусы: есть запары, придётся искать аппарат, звукач нужен будет от вас, проблематично продавать бухло.

в) сложный способ - ищите поляну в лесу или пустырь за городом. Приходите туда в любое время и проводите, что угодно. Плюсы: на поляне в лесу или на пустыре – делай, что хочешь. Аренда - бесплатно. Минусы: нужен генератор, нужен аппарат, нужен звукач, нужна машина, нужна охрана, нужно, что бы люди добрались до места, нужно потратиться на мешки для мусора и убратся после проведения мероприятия.

Знайте, что место проведения может быть любое. Можно найти гараж и договориться с охранником гаражного кооператива замутить там канцик за пару батлов водки. Можно найти заброшенный дом или устроить гиг на садовом участке вашей бабушки. Вас ограничивает только ваша фантазия.

Помните, что чем дальше и беспалевнее место, тем больше вам надо продумать, как люди будут добираться до этого места. Вы можете создать систему встречающих и доводящих. Для этого обозначьте место и время сбора. На месте должны находиться люди, которые заранее будут встречать группы слушателей и доводить их до места проведения. Можно напечатать схемы, как добраться, и раздавать на месте сбора.

2) Условия для проведения.

- Что такое **аппарат** и как его найти:

В данной статье в термин "аппарат" я вкладываю чуть больше, чем это принято в классическом понимании этого слова. В аппарат входят: колонки (минимум две по 250 Вт, меньше - нет смысла), усилитель, пульт, стойки, микрофоны, провода для соединения колонок с пультом, а пульта с микрофонами, удлинитель (тройник), гитарный комбик, басовый комбик, барабанная установка.

Этот список может увеличиваться или уменьшаться в зависимости от характера выступления. Для хип-хоп, акустики или танцевального канцика вам не нужны будут гитарный и басовый комбики, а также барабанная установка. Но было бы неплохо взять колонки помощнее. Для некоторых групп вам понадобится два гитарных комбика, а некоторые часто возят с собой комбари и усилители.

Аппарат можно купить, арендовать через интернет, арендовать на репетиционной базе.

- Звукач

Человек, который знает, как работать с пультом, может поставить аппарат и понимает, чем отличаются низкие частоты от высоких и что такое "гейн". Вы сам можете стать звукачём, найти его среди своих друзей, спросить на репетиционной базе, найти в интернете, набрав "звукач". Если его не будет, то даже самая хорошая команда будет звучать как

калопроизводство.

- Охрана

На некоторых мероприятиях могут происходить разные вещи. От пьяной драки "среди своих" до нашествия пьяных гопников неизвестно откуда. Конечно, самый лучший вариант: создать условия, при которых такое произойти не может, тогда и охрана не нужна. Но не думаю, что с первого раза у вас так получится. Лучше заранее поговорить со своими друзьями, чтобы помогли предотвратить конфликты. Также надо помнить, что функции охраны - не допускать проявления насилия "среди своих" и помочь собраться всем вместе при внешней угрозе. Охрана также не должна осуществлять насилие по отношению к людям, пришедшим на канцик.

- Машина

Иногда надо перевозить аппарат с места на место. Для этого нужна машина, а порой и грузовая. Машину вы можете купить, найти у друзей, арендовать через интернет, написав в поисковике "аренда автомобиля".

- Генератор

Большой бензо- или газомотор, который потребляет бензин или газ, а выдаёт электричество. Его можно купить, можно найти у друзей, можно арендовать через интернет, набрав в поисковике "аренда генератора". Можно экспроприировать. Он понадобится, чтобы провести мероприятие на воздухе. Помните, что генератор выдаёт какое-то количество Ватт (Вт). И аппарат потребляет какое-то количество Вт. Вам надо, чтобы генератор вырабатывал не меньше, чем потребляет аппарат. На каждом электроприборе, как правило, написано, сколько он потребляет Вт/час.

3) Теперь, когда у нас есть место и созданы условия, надо заполнить мероприятие.

а) лёгкий способ - у вас уже есть знакомые музыкальные коллективы или друзья, играющие в музыкальных коллективах. Поговорите с ними. Предложите им выступить и спросите, может они хотят пригласить ещё кого-то. **Плюсы:** не надо платить денежку за дорогу, группы сами могут предоставить часть аппарата, у местных групп всегда есть свои слушатели. **Минусы:** нет.

б) средний способ - у вас нет знакомых музыкантов. Найдите в интернет-поисковике контакты музыкальных коллективов, которые вы хотите пригласить и напишите им письмо. **Плюсы:** Как правило, приезжие группы слушаете не только вы, и придёт больше людей. **Минусы:** Надо платить денежку за дорогу.

в) сложный способ - пригласите группы издалека и знакомые группы выступить на одном канцике. **Плюсы:** Местные группы могут предоставить часть аппарата, и у них есть слушатели. Как правило, приезжие группы слушаете не только вы, и придёт больше людей. **Минусы:** Надо платить денежку за дорогу.

У групп могут быть разные условия. Приличный минимум: оплата дороги туда-обратно. Неприличный минимум: оплата дороги в один конец. Некоторые группы могут просить гонорар. Узнайте, куда идёт этот гонорар, и если группа поделит его между собой, посылайте их на болт. Если отдаст в АЧК или Прямую Помощь, то они не будут сильно настаивать на гонораре. Если вы хотите прослыть хорошим организатором, накормите группу по приезду, предоставьте водички на выступление. Также важно заранее знать, с каким аппаратом приедет группа (или без аппарата). Сколько надо микрофонов, комбиков и т.д. и т.п.

4) Теперь, когда у вас есть место для проведения канцика, условия для проведения канцика и коллективы для выступления, вам надо сделать так, чтобы о вашем канцике узнали. Опять есть разные варианты, которые также можно совмещать:

а) вариант по сверх-олд-скулу: напечатать афишу, отксерить и расклеить в местах тусовки молодёжи. **Плюсы:** афиша ценна сама по себе как артефакт. Её можно потом

повесить на стену и раздарить группам. После чего вы прослывете хорошим организатором. **Минусы:** Х.З., кто увидит эту афишу и кто придёт. Надо потратить нормально времени, чтобы поклеить во многих местах.

б) вариант по олд-скулу: написать всем своим друзьям смс с текстом: "Такого-то такого-то, там-то и там-то, то-то и то-то, за такой-то прайс". **Плюсы:** вы почти сразу узнаете, придёт человек или нет. На ваш канцик придут те, кого вы знаете. **Минусы:** чем больше смс, тем дороже.

в) вариант модерн: создать встречу в Вконтакте. Заполнить её информацией о канцике, поставить ссылок на творчество музыкальных коллективов, фоточки добавить. **Плюсы:** о вашем мероприятии узнают многие. Не трудоемко. **Минусы:** Х.З., кто узнает о вашем мероприятии и придёт.

Осталось только посчитать все затраты, разделить эту сумму на потенциальное количество людей, которые придут на канцик, и получить стоимость билета. Например, если вы потратили 5000 на аренду аппарата, 5000 на аренду помещения и 3000 на оплату дороги коллективу, а на ваш канцик придут 100 человек, из которых только 80 заплатят, то цена вашего билета должна быть: $(5000+5000+3000)/80=13000/80=162.5$ руб, чтобы вы вышли в ноль. Конечно, не надо делать цену билета не кратную. Делайте 160 или 170. Надо понимать, что чем выше цена билета - тем меньше людей сможет за него заплатить. Плюс есть люди, у которых нет столько денег (или вообще нет денег), но они всё равно будут пытаться попасть на канцик. Не надо отказывать этим людям. Исходите из высоких моральных убеждений и логики со смыслом. Если это вменяемый человек без денег, то пусть лучше на канцике будет больше на одного вменяемого человека, но вы с него ничего не получите.

Что делать, если затраты велики, а людей придёт мало? Вот несколько советов, помогающих организаторам канциков:

а) **Продавать бухло.** Люди, которые приходят на канцик, абсолютно разные. Многие из них просаживают деньги на бухло в ближайших магазинах. Вам надо направить этот денежный поток на покрытие расходов. Для этого вам надо иметь деньги (или занять у кого-нибудь "денег на день"), купить бухло оптом и продавать его на канциках по магазинным ценам. Для этого понадобится тачка или группа людей, чтобы всё унести. Помните, что бухла должно быть не больше, чем его купят. Не то вы влетите ещё и с бухлом. Помните, что не стоит гнаться за прибылью, если хотите прослыть хорошим организатором. Человек, продающий дорогое бухло, обречён на пренебрежение со стороны как пьющих, так и непьющих.

б) **Продавать еду.** Кушать - животная потребность, и её надо удовлетворять. Лучше всего для таких мероприятий подходит фаст-фуд или ФНБ-стилистика. Сделайте веганские бургеры с овсяными котлетами, овощами и постным майонезом или наварите гречки с луком и морковью. Чай с сахаром тоже будет отлично расходиться. Прелесть этой еды в её дешевизне. 100 человек можно накормить, затратив 7 кг гречки (200-400 руб), 5 кг лука (100 руб) и 5 кг морковки (100 руб). Ещё растительного масла бутылку (80 руб). Соли и перца (20 руб). Отварить гречку. Лук и морковь нарезать, обжарить в масле. Добавить в гречку. Соль и перец лучше сразу не добавляйте, пусть каждый себе потом по вкусу сыпет. Выход будет около 30 кг гречки с поджаркой, что равно 100 порциям по 300 гр. Не забудьте про тарелки (лучше бумажные, чем пластиковые) и вилки (это около 100 руб за всё). Себестоимость одной порции: $(400+100+100+80+20+100)/100= 8$ руб. Каждую порцию можно смело продавать дороже 8 рублей, а плюс тратить на затраты по канцику. Надо понимать, что можно приготовить и 50 порций. И 20 порций. Главное - не больше, чем сможете продать. Не забывайте про бак, в котором вы всё это повезёте, и обмотайте его газетами или тряпьем. Горячая гречка вкуснее.

в) **Дистро.** Футболки, нашивки, зины, музыка, кружки с антифашистской символикой, брелочки с веган-пропагандой, сапатистское кофе и брошюры о том, как вести себя на допросе (печатную версию этой книги).

Всё это сможет не только отбить часть затрат на канцик и порадовать пришедших на гиг, но и популяризировать идеи свободы, равенства и взаимопомощи среди публики.

Теперь вы знаете основы организации канцика и можете смело пробовать. Конечно, вы встретитесь с массой разных форс-мажорных обстоятельств, которые сложно предугадать. Далее я дам список наиболее часто встречающихся косяков:

0) Один в поле не воин. Сложно всё запомнить и везде успеть. Организовать что-то группой людей намного легче, чем в одиночку. Распределите обязанности. Пусть кто-то шлёт смс, а кто-то делает встречу в Вконтакте. Кто-то ищет аппарат, а кто-то группы. Когда вы вместе, вам будет намного легче.

1) Не хватает одной из частей аппарата или части от части. Например, стула для барабанщика. Или провода, который должен соединить с колонкой. Или стойки для микрофона. Удлинителя не хватает. Розеток мало. За день до канцика проверьте всё ещё раз.

2) Всегда что-то отлетает или ломается. Имейте при себе небольшой острый ножик, отвёртку, плоскогубцы, моток скотча и клей "Момент".

3) На ваш канцик может прийти меньше народу, чем вы планировали. Тогда будет влёт. Если вы видите, что всё к тому и идёт, объявите, что канцик не окупается, сколько нехватает, что бы он окупился, и попросите сбросить, кто сколько сможет. Мир не без добрых людей, и если вы - хороший организатор, то вам точно помогут. У друзей был интересный опыт. С каждого канцика они оставляли плюс в резервный фонд. Этот фонд потихоньку копился, и если и тратился, то только на последующие форс-мажорные обстоятельства, связанные с организацией канциков. Таким образом, они создавали некоторый резерв, страхующий их от влётов в будущем. Помните, что если вы организуете канцик группой людей, то и все влёты разделятся между группой. И есть разница между влётом на 5000 ру в одни щщи, и влётом на 5000 ру в 6 человек.

Помните, что если вы хотите прослыть хорошим организатором, вам надо думать не о зарплате, а о создании прекрасных условий для выступающих и пришедших. Но если вы хотите прослыть не только хорошим, но и правильным организатором, плюс с ваших канциков должен идти не в ваш карман, а на общественно-полезные инициативы (фонды безопасности, евб и помощь политзекам).

Кошелёк из пакета сока

- тетрапак (бывший пакет сока)
- 2 пуговицы
- ножницы
- плотные нитки
- иголка

Подготовительный этап: Хорошенько промываем пакет под струёй воды, отрезаем верхнюю часть и дно.

1. После того, как дно и верхушка оказались отрезанными, начинаем работать с оставшейся частью. Боковые стенки складываем гармошкой вовнутрь. Для этого мысленно проводим середину на боковой стенке и по этой линии сгибаем картон (вовнутрь).

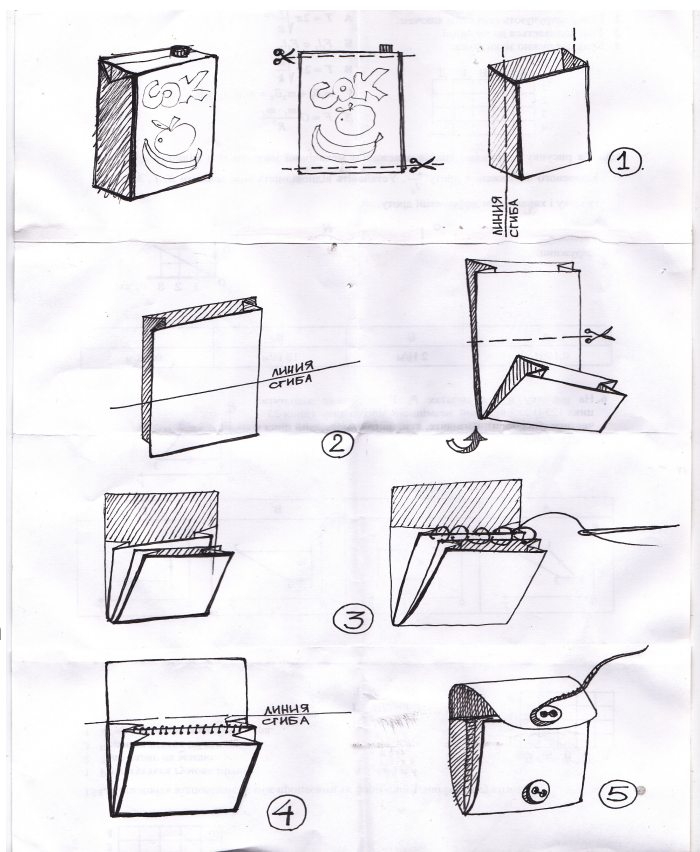
2. Теперь отступаем от нижнего края столько, сколько займёт глубина кошелька. На этом расстоянии проводим условную линию, по которой будем сгибать данную конструкцию. Нижний край картона должен прилегать к стенке коробки. По этому краю вновь проводим линию. Она остаётся нанесённой на картоне (чтобы мы смогли ровно отрезать верхний слой картонного бутерброда и 2 боковые стенки).

3. Конструкция уже должна напоминать собой что-то, похожее на кошель. Прилегающие друг к другу стенки (которые образуют два кармашка) сшиваем по верхнему краю.

4. Оставленную длинную сторону подгибаем по линии получившихся карманов и отрезаем всё лишнее. Получилась закрывающаяся часть кошелька.

5. Посередине «крышки» кошелька пришиваем пуговицу. Вторую пуговицу пришиваем на картон под крышкой, ниже края на 2-3 см. Теперь к первой пуговице (которая на крышке) привязываем плотную нить (15 см).

6. Кошелёк практически готов к использованию. Остался необязательный, но очень интересный этап — украшение. Сделайте с ним то, что душе угодно: обклейте картоном, стикерами, раскрасьте, обшейте тканью. Включайте воображение и творите!



Критическая масса

Критическая масса — это коллективные велопокатушки по городу, которые обычно проводятся в последнюю пятницу каждого месяца по всему миру, отстаивают равенство велосипедистов на дороге, их права, чистый и зелёный город. Первый совместный заезд был проведён в 1992 году в Сан-Франциско. С того времени движение стало популярным в более чем 300 городах мира.

Для организации Критической массы надо немного:

1. Определиться с местом сбора. Лучше всего - какой-нибудь сквер с центре города.
2. Определиться с маршрутом. Можно это сделать на ходу, а лучше все-таки посмотреть на карте. Выбирайте места, где много людей, а дороги имеют минимум две (а лучше три) полосы движения (ведь одну из этих полос вы собираетесь полностью занять под свою колонну). Светофоры - наши друзья, потому что пока колонна стоит, подтягиваются опоздавшие, глазеют прохожие и есть возможность раздать листовки. В середине и конце маршрута неплохо спланировать какой-нибудь парк, в котором можно отдохнуть.
3. Продумать еще одно-два места в городе, где можно собраться в случае, если придётся разбежаться при появлении большого количества ментов.
4. Контакты местных правозащитников, которым стоит начинать звонить, если кого-то задержали и не отпускают больше чем через три часа.
5. Рекламная кампания: нарисовать и распечатать флаеры, которые можно начинать раздавать всем встречным велосипедистам за месяц до акции; дать рекламу в социальных сетях (желательно не из вашего личного профиля - для таких вещей лучше создать отдельный профиль, или попросить друзей из другой страны); расклеить афиши или разложить флаеры в веломагазинах и местах тусовок; можно договориться с местными сайтами и магазинами о взаимной рекламе. Напишите, что свистки, трещетки, музыка, маски, костюмы человека-паука и прочий карнавал приветствуются.
6. Листовки экологического или любого другого актуального толка, чтобы раздавать их на светофорах, засовывать под дворники, закидывать в форточки автобусов и прочими путями навязывать окружающим.
7. Аптечка, набор ключей, насос, запаски, наклейки для камер и 1-2 человека со всем этим добром, умеющие с ним обращаться, которые будут замыкать колонну и помогать чиниться тем, кто поломался, прокололся или иным образом повредился.
8. План действий на случай задержаний: раздайте приехавшим номер телефона (лучше зарегистрированный на фейковое имя), на который можно звонить в случае задержания. Чаще всего меры ментов ограничиваются штрафом, на который вы можете всей каткой собрать деньги потом на afterparty или через интернет (обязательно уведомите всех, сколько денег собралось, сколько не хватает или сколько осталось после уплаты штрафов - потом вместе решите, на что они пойдут). Не выпячивайте свою фигуру, как бы этого не хотелось - организатора не должно быть видно, действуйте из-под тишка, пусть у вас будут помощники. Если менты приезжают на ваши места сбора, оставьте одного-двух человек на афишированном месте, чтобы они всех приехавших участников акции перенаправляли в другой сквер в паре-тройке километров, откуда уже будет стартовать вся колонна.
9. Обговорите правила поведения на дороге: не выезжать на вторую полосу движения, не сбивать пешеходов, соблюдать правила дорожного движения (это особенно актуально для передних в колонне) и не плевать на стекла автомобилей. Если есть, раздайте листовки всем желающим их раздавать.
10. Завершите свою покатушку в приятном месте, где можно пообщаться, обсудить произошедшее, подумать над ошибками и договориться о встрече всех желающих присоединиться к планированию следующей акции.

Лекция в ВУЗе. Захват

По сути, речь идёт о том, что вы примеряете на себя профессорскую мантию. Традиционные методы пропаганды иногда не достигают людей, обращающихся вовне радикального гетто, но — как показали наши исследования — студенты весьма восприимчивы к подрывной агитации, когда её ведёт профессор или некто, выдающий себя за него.

Самое сложное. Проникните в ВУЗ в первый учебный день года. Обычно ещё никто не знает, как будет выглядеть препод, поэтому вам не составит труда объяснить своё присутствие в лектории. Во многие ВУЗы нашей страны проще попасть через пожарные выходы, чем через центральный вход. Часто случается так, что о болезни препода уведомляют записки, приколотые на дверь аудитории. Не составит труда прогуляться по территории, найти подобную записку и снять её. Замените приболевшего профессора.

Альтернативный вариант просочиться на профессорскую должность — это стать другом профессора (аспиранта, доцента). В этом случае вас могут попросить подменить на одной-двух лекциях. Как правило, вам предложат показать какое-нибудь до слёз скучное кино или раздать всем подготовленные заранее задания, но вы не обязаны останавливаться на этом! Второй метод требует больше времени, но профессура — могучий союзник в нашем деле. Третий метод (читай: «для зануд-реформистов») — это потратить пять лет на получение высшего образования, пойти в аспирантуру и самому начать читать лекции студентам.

Во-первых, представьте, что все они голые. Во-вторых, успокойтесь. Студенты, как и всякий дикий зверь, боятся вас больше, чем вы их. Честное слово! Пусть ваше воображение само подскажет вам содержание анархического курса лекций. Прочтите лекцию о вооружённой герилье в Испании Франко после окончания гражданской войны или проведите семинар по граффити. Можно замутив воркшоп по уничтожению гендерных барьеров или устроить репетицию самба-бэнд.

Чем бы вы не решили заняться на своей паре, настоятельно рекомендуем распространить как можно больше радикальной литературы — они **захотят** взять её и прочесть. Если завяжется дискуссия — **не надо** стесать всё, что говорят студенты, даже если вы несогласны. Мы на собственном опыте поняли, что это настраивает людей против вас: они **перестают слушать** и просто досиживают до конца занятий. Все дискуссии прекращаются. Притворитесь, что вы согласны по крайней мере с частью их высказываний. Вы всегда можете вернуться к ним чуть позже, чтобы объяснить, где они ошибались. Не упоминайте при этом самого говорившего. Помните, эго юноши (девушки) — очень хрупкая штука. И если вам удастся пощадить его и при этом донести свою мысль — все окажется в выигрыше.



Линии электропередач

Определитесь с тем, чего вы хотите добиться: чтобы на какое-то время пропало напряжение в сети, или чтобы в дополнение ко всем прелестям падения напряжения ремонтные бригады ещё и восстанавливали сами вышки ЛЭП?

В первом случае вам понадобится хорошее пневматическое (или огнестрельное охотничье) ружьё. Ваша цель — гирлянды изоляторов. Выведение из строя изоляторов сопровождается звоном разбитого стекла и красивым искрящимся дождём. Стойте немного в стороне и приготовьтесь быстро отступить: в нашей стране ЛЭП пока ещё не столь тщательно патрулируются, но звуки выстрела и падение напряжения могут привлечь ненужное внимание.

Для второго варианта придётся саботировать опоры вышки ЛЭП в том месте, где она крепится к бетонным основаниям (на каждой опоре от 4 до 8 болтов). Эти болты можно либо открутить, либо срезать. Следующий сильный порыв ветра довершит вашу работу. Для того, чтобы открутить болты, вам понадобится накидной («газовый» ключ), который подобран под нужный диаметр гайки. Предварительно замерьте диаметр на месте (на аналогичной вышке), чтобы не ошибиться при выборе инструмента. Случается так, что гайки прикипают к болту. Используйте спрей WD-40 или ему подобный. В нашей стране попадаются и такие вышки, где гайки приварены к болтам. В этом случае вам поможет портативная шлифовальная машина («болгарка»), работающая от аккумулятора. Озаботьтесь приобретением дополнительного аккумулятора, который вы будете брать с собой: неприятно, если работа прервётся на середине только потому, что закончилось питание. Срезать надо не сами опоры, а болты. Срезать/откручивать надо все болты, не оставляйте несколько из них на месте в надежде, что итак сделали достаточно. Болгарка издаёт ОЧЕНЬ громкий шум. Старайтесь выбирать вышки в стороне от населённых пунктов, железных и автомобильных дорог, туристических стоянок.

Не тешьте себя надеждой, что вышка продолжит стоять после того, как последняя (четвёртая) опора лишилась болтов и гаек. Исходите из того, что она начнёт падать немедленно после того, как вы закончите. Поэтому тщательно изучайте место перед началом работ. Проверьте направление отхода. Сохраняйте бдительность до того момента, пока не покинете непосредственные окрестности вышки. Некоторые вышки являются «поворотными» - они расположены в точках, где ЛЭП делает поворот/изгиб. Направление падения таких вышек легко предсказать, потому что они испытывают сильную нагрузку в одном из направлений.

Вариация на тему саботажа ЛЭП — это саботаж уродливых рекламных щитов на дорогах Родины. Это проще, тише и результативней, чем поджог щита.

Стимул пути воина заключается в том, чтобы жить полноценно в таком мире, какой есть, со всеми его парадоксами, и найти внутри этого мира сущность настоящего мгновения. Открывая глаза, раскрывая ум и сердце, мы обнаруживаем, что этот мир - магическое место; и магическое оно не потому, что неожиданно обманывает нас или превращается во что-то другое, а потому, что может существовать столь живо, столь ярко. Однако открытие этой магии может произойти только при условии, если мы пересмотрим свой способ существования, если без колебаний и без высокомерия найдем смелость провозгласить благо и достоинство человеческой жизни.

Когда вы столкнётесь с тем, что действительно очень-очень хотите, чтобы что-то случилось, то, скорее всего, быстро заметите, что верный способ этого достичь — это найти ещё парочку таких же безумцев и начать верить в ваш замысел так сильно, что и другие тоже проникаются этой уверенностью («Йоу, а вы знаете, что сегодня произойдёт...?»). Очень часто это оказывается более реалистичной стратегией, чем попытки найти большую группу активистов, которая будет безуспешно тратить часы, дни и недели на попытку придумать какой-нибудь план, который неизвестным образом должен удовлетворить ожидания всех участников и участниц.

Если мы рассчитываем победить в этой революции, придётся научиться мыслить вне филистерских рамок. Окружающая действительность создаётся в ходе массового консенсуса. Это консенсус о том, что достойно человеческих усилий (дом, супруг(а), дети, пенсия, венки на могилке), о характере окружающего мира («центр для клубов и бутиков, шоссе для катаний на машине, по пятницам я бухаю...»), о том, что может произойти и что произойдёт («если только мы **все** одновременно перестанем платить квартплату и налоги, то всё получится, но этого никогда не произойдёт»). Даже небольшая группа товарищей, способных на неординарное мышление, может поставить под вопрос всю систему мироздания. Не говоря уже о том, чтобы освободить самих себя от негативных аспектов существования в этой системе.

Если говорить проще, восприятие и окружающая действительность влияют друг на друга. И поэтому вера во что-то — необходимое условие для воплощения этого чего-то на практике. Правда, в этом смысле мы не можем всерьёз говорить о вере в возможность «революции»: для нас не столько важна «Истина», сколько то, во что мы хотим верить, чтобы увеличить вероятность свершения наших «истин». Прагматизм — это наименее прагматичный подход к жизни. Но как можно жить и верить в безумные замыслы в психиатрически нормальном обществе? Вот для этого нам и нужна наука волшебства.

Итак, самый простой метод колдовства: начните вести себя «как если бы». Как если бы были другие такие люди, которые воспринимают мир так же. Как если бы вы обладали сверхъестественными способностями. Как если бы вы были главным героем романа с хэппи-эндом. Делайте всё, что необходимо, чтобы отдалиться от безумной толпы обывателей, если это нужно для установления контакта с другими реальностями: прекратите смотреть телевизор, читать газеты. Отправляйтесь в путешествия. Выйдите за рамки круга общения, обусловленного вашим социальным происхождением. Совершайте немислимые поступки в жизни, чтобы начать **думать** о невероятных вещах в социальном плане.

Следуйте заветам Алисы из Страны Чудес: каждое утро перед завтраком упражняйтесь в том, чтобы поверить хотя бы в 6 невероятных вещей. И когда вы действительно поверите во что-то и поступите соответствующим образом, разве ваша уверенность не обретёт форму исполнившегося пророчества?

Хорошо это или плохо, но обычно люди случайно прибегают к этим навыкам: собственноручное разрушение отношений, счастливый случай, проект, начатый без каких-либо ресурсов, кроме упорного желания его реализовать. Всё это, без сомнения, прекрасные и чудесные случаи, но ведь мы и не ждём иного от окружающего мира! Но бессознательно колдующий человек — это ребёнок с пулемётом. Мы предлагаем превратить колдовство в сознательный процесс, при этом не скатываясь в суеверия. Исключительно систематизировать то, что иные итак делают от случая к случаю.

Кстати, если уж мы говорим о том, чтобы сделать волшебство осознанной деятельностью. Оформление колдовства в виде внешнего ритуала может быть очень полезным. Посредством ритуалов наши вера и желания проецируются во внешний мир, где обретают осязаемую форму. Другими словами, вера и желания становятся более реальными. Поэтому так важно разработать мифологию, основанную на личном опыте.

Если доминирующие мифы парализуют нас и заставляют верить в то, что мы закованы в цепи определённой причинно-следственной связи, то необходимой частью нашего освобождения должно стать формирование диссидентской причинно-следственной связи. Ещё раз: речь не идёт о том, чтобы подменить нашу деятельность суевериями. Мы не призываем вонзать иголки в куклы вуду, представляющих политиков, вместо того, чтобы блокировать их передвижение, кидать в них пироги, камни, статуэтки, снежки, жечь их тачки и дома, взрывать их. Мы хотели бы, чтобы вы попытались понять то, что так называемые предрассудки могут привести в наши акции прямого действия.

Человек (или коллектив), который потратил месяцы не только на подготовку, но и на

визуализацию успешной акции, чья личная мифология служит источником вдохновения и воодушевления, который верит в успех, имеет более высокие шансы на благополучный исход своей атаки, чем те, кто отворачивается от всех подобных фривольностей и действует с угрюмым мрачным настроением на поражение.



Этап 1: Заклинания действуют только в волшебном мире, но возрадуйтесь: мы живём в волшебном мире.

Часто случается так, что мы буквально тонем под напором магии: случайные встречи с нужными людьми, случайные романтические связи, случайные судьбоносные события и т.п. Большую часть подобных вещей мы даже не замечаем, но жизнь наполнена ими. Также жизнь полна симметрии, предвидения, символизма, иронии, оказавшихся в нужное время в нужном месте полезных предметов, критически важных персонажей, и моментов истины. При желании, всё это можно отбросить как случайные совпадения, но ведь тогда потеряется всякая выгода от наделения этих событий смыслом. Когда мы принимаем решение смотреть на мир с точки зрения, допускающую магию и волшебство, мы становимся более восприимчивыми к тем аспектам жизни, которые попросту «не существуют» для большинства. Это подготавливает нас к возможности действовать в волшебной среде.

Этап 2: Начните обращать внимание на события с явно магическими свойствами.

Вот парочка примеров, только для начала: синестезия, взаимозаменяемость чувств; ощущение присутствия других людей в доме (вы их не видите и не слышите, но понимаете, что они внутри); ощущение того, что кто-то смотрит на вас (вы поворачиваетесь к нему/ней и понимаете, что ощущение вас не обмануло); спонтанное понимание сути происходящих на большом расстоянии событий; ощущение местонахождения искомого предмета; открытие книги на нужном месте; «чтение» неозвученных эмоций, чувств, черт характера другого человека; ощущение присутствия чего-то потустороннего; восприятие чего-то давно знакомого как если бы вы видели это в первый раз; ощущение присутствия уехавшего или давно умершего человека; видение внутренних органов тела; интуитивное понимание чьих-то чувств или мыслей в ваш адрес; одновременное произнесение какой-либо фразы с кем-то ещё; вы пишете письмо другу, с которым не общались продолжительное время, только для того, чтобы понять, что он(а) только что написал(а) вам; вы понимаете, кто звонит вам, ещё до того, как сняли трубку; вы думаете о ком-то — и он(а) звонит; ощущение полного единения с любовником во время секса; вы испытываете физическую боль, переживаемую далёким другом, а позже узнаете о ранении или болезни; вы угадываете, о чём думает ваш товарищ; вы ощущаете настрой и намерение животного; вам с другом снится один и тот же сон; на улице — холодина, а вам тепло; вы ощущаете, как вас переполняет энергия; все вокруг заболели какой-либо заразной болезнью, но вас она не берёт; вы прикасаетесь к другому человеку — и чувствуете обмен энергиями; вы чувствуете, как вас начинает наполнять энергия при непосредственном контакте с **Землёй** или **деревьями**; предчувствие опасности; предчувствие событий до того, как они произойдут; вы воспринимаете ситуацию или пространство так, как если бы уже переживали подобное / были в этом месте; вам спонтанно открывается суть сложного и неординарного набора идей; вы идеально запомнили сложный для понимания материал; вы проснулись в нужный момент времени, не прибегая к помощи будильника; спонтанное излечение от ранения или болезни; доступ к скрытым ресурсам силы или выносливости вашего организма; спонтанная адаптация к высокой / низкой температуре или иным погодным условиям; вы подолгу переносите голод и жажду без потери сил; спонтанное причинение гармонии или раздора в сообществах; ощущение единства с другим живым существом; ощущение глубокой и искренней самоуверенности; ощущение единения с **окружающим природным миром**; вы по-долгу обходитесь без сна без потери остроты реакции и сил; вы способны на движения, выходящие за рамки нормальных человеческих способностей; спонтанное ощущение лёгкости / тяжести; тактильные ощущения, переживаемые без непосредственного телесного контакта; способность исправить техническую неисправность силой мысли; вы уходите из комнаты, но оставляете там настроение; вы экстраординарным образом помогаете или мешаете росту растения; вы заставляете человека появиться в вашей жизни (исчезнуть из неё) без какого-либо общения с ним (ней); сознательная передача управления телом от разума к инстинктам в моменты опасности.

Этап 3: Записывайте ваши истории о магии и делитесь ими с друзьями.

Создавайте истории, которые гармонируют с вашей личной мифологией. Истории о событиях, в которых вы стали свидетелем пробуждения каких-то скрытых сил или пережили глубокие потрясения. Развитие навыков по узнаванию и запоминанию этих моментов в жизни сделает вас более чувствительными по отношению к ним и позволят черпать в них силу. Необходимо обогатить свою жизнь за счёт языка, который позволяет узнавать и называть магию. Если не развивать такой язык, то потенциально могущественные события оказываются изгнанны в пространство «глупых», или — ещё хуже — нормальных событий. Но если начать работу над формированием нужного языка, эти события можно не только узнать и обозначить, но и расшифровать и даже предчувствовать.

Этап 4: Смешайте ваше расширенное чувство того, что возможно, с чувством того, чего вы хотите.

Выразите их вместе через разработанные вами процессы/ритуалы.


- ты занимаешься спортом?
- да, я в лиге автомобильного спорта.

Никогда не делайте этого в одиночку. В одном из эпизодов немецкая анархистка днём зашла в переулок и разместила зажигательное устройство на колесе представительского мерседеса. Через минуту она ехала в полицейский участок на патрульной машине, которую не заметила, потому что была поглощена тем, что делала. Во время акции прямого действия внимание каждого участника сужается до необычайно малых размеров, а зрение становится «туннельным». Это обычная реакция на стресс. Даже опытные активисты не избавлены от этих эффектов, они могут лишь в некоторой степени их контролировать. Не рискуйте понапрасну. Всегда берите напарника или напарницу.

Нам понадобится: два активиста (скаут и поджигатель) и одно зажигательное устройство на каждую машину. Для поджога можно пользоваться как более-менее сложными устройствами (спиртовые таблетки, бутылки с запалами, бутановые бомбы, зажигалки с цифровыми таймерами), так и народными средствами: таз с горючей смесью под днище или тряпка, смоченная бензином, на колесо. Дозировки для городских автомобилей (легковые и вменяемых размеров джипы):

таблетки — 25-30 в одном пакете
бутылка — 1 л смеси (бензин-дизель 50-50 или чистый бензин)
бутановая бомба — 1 баллон бутана и 1л смеси
таз — 1-2 литра
тряпка с бензином — 1-2 литра


Обратите внимание, что на грузовики, автозаки и хаммерообразные джипы вам потребуется пропорционально больше (в 2-3 раза) ... веществ.



Старайтесь размещать все эти предметы в колёсных арках (кроме тазов с бензином и бомб, которые можно просто положить под машину). Поливание капота из ведра в лучшем случае приведёт к облупившейся краске. Вам НУЖНО, чтобы жар от огня попал в двигательный отсек. Поэтому арки колёс, салон или — если непременно есть нужда полить машину бензином - щели между ветровым стеклом и крышкой капота.

В последние месяцы в Германии и России полиция пытается адаптироваться к ситуации и использует полицейских в штатском, ГНР в гражданских машинах и такси для борьбы с поджигателями (в Германии ещё и вертолёты с ПНВ). Обратите внимание на этот «Хаммер» в нищем квартале: может быть, эти акабы неспроста проезжают мимо него каждые 2 минуты.

*Если вы хотите пробить колесо —
режьте боковую часть покрышки.
Для надёжности режьте две
покрышки — тогда запаска не
спасёт.*



Если прямо в этот момент вы находитесь в состоянии нервного срыва — перейдите к пункту «Кризис». Нужно перестать делать вид, будто борьба с государством не ведёт к таким последствиям как мания, депрессия, шизофрения, паника, пост-травматический стресс. Необходимо развитие сетей психологической поддержки и помощи тем, кто страдает от подобных ментальных травм и — по понятным причинам — с недоверием относится к психиатрической индустрии.

Не существует правильного или неправильного способа излечения. Мы хотим указать лишь на то, что личный опыт каждой и каждого — лучшее мерило эффективности лечения. Мы не эксперты — мы просто рассказываем о том, с чем столкнулись и с чем нам довелось справиться в наших жизнях. Поэтому мы можем предложить только такие стратегии, которые помогли нам. Сравните их с вашим собственным опытом и используйте то, что вам подходит.

Очень многие члены нашего общества привыкли, оказавшись в состоянии стресса, пренебрегать своим здоровьем. Они легко дистанцируются от собственных тел, впадая в подобие комы или транса. Это ещё больше усиливает депрессию. Процесс развивается по спирали. Подобный стереотип необходимо разрушить. Наши тела нуждаются в нас! Поэтому, прежде всего, следует прийти в себя.

Первый этап излечения — это воссоединение тела и разума. Многие представляют себе психологическую реабилитацию в виде долгих часов интроспективного графоманства, душераздирающих бесед с брошенными друзьями, рыдания, криков, смеха, танцев, обрядов изгнания бесов с применением элементов изобразительного искусства и тому подобного. Естественно, на всё это нужны силы. Для этого необходимо есть. При всём при этом нас никто никогда не учит тому, как и что есть в такие периоды.

Разные виды диет по-разному влияют на нейронную, химическую и гормональную деятельность организма. На эту тему написано множество книг. Изучение того, как наиболее полноценно насыщать ваш организм всем необходимым — это серьёзный процесс, требующий вашего внимания. Некоторым нравится наблюдать за тем, как на них влияет каждый вид пищи. Большинство людей проживает всю жизнь и даже не задумывается об этом. При всём при этом, у вашего тела есть свои предпочтения. Как и у разума.

Фриганство не всегда может удовлетворить все ваши потребности. Одним из возможных решений может быть местная благотворительная раздача бесплатной пищи (см. «ЕВБ»). Ещё одно решение — это жизнь в коммуне, где люди заняты регулярным фриганством и шоплифтингом. Ещё одно (в дополнение к вышеназванным) — это завтраки в продуктовых гипермаркетах и обеды у кришнаитов.

Ещё кое-что: не дело уйти в работу на 6 часов только для того, чтобы потом вдруг осознать свой голод и нажраться от пуза. Не доводите себя до голодухи. Ешьте немного и в меру. Это банально, но множество небольших приёмов пищи (жуём медленно и тщательно) намного полезнее, чем 1-2 приёма пищи в день. Пусть каждая ложка (вилка) еды будет поглощена с пользой. Наслаждайтесь.

Важный момент при воссоединении сознания с телом — это физические упражнения. Необходимо добиться убыстрения пульса и пропотеть. Поддерживайте это состояние по крайней мере 20 минут. Как именно вы этого добьётесь — ваше личное дело: велосипед, тренировка по рукопашному бою, йога, секс, пробежка, скалодром, бассейн, игра на барабанах, танцы — что угодно. Сразу после этого вы почувствуете небывалый прилив физических и ментальных сил, а также рост эмоциональной энергии. Поэтому удобные для вас физические нагрузки имеет смысл регулярно практиковать по утрам: вы как бы включаете свою систему и заряжаетесь бодростью на весь день. Отдельно упомянем йогу: во-первых, занятия йогой поддерживают в форме весь организм, во-вторых, почти все школы йоги регулярно проводят бесплатные мастер-классы для всех желающих. На них легко выучить ряд самых простых упражнений, которые потом можно отрабатывать дома. Более того, как и в большинстве других восточных практик, большое внимание во время занятий йогой уделяется концепции целостности. Люди тренируются воссоединять свои тело, разум и дух в одно целое.

Ещё один важный момент: если вы работаете — постарайтесь найти такую работу, где вы будете регулярно бывать на свежем воздухе. Те из нас, кто вырос в семье из среднего класса, привыкли относиться к физическому труду как к чему-то недостойному, что более пристало нижестоящим. Мало того, что это поощряет развитие угнетения — подобный взгляд отделяет нас от собственных тел. Можно наняться на работу ландшафтного дизайнера, маляра, разнорабочего в парке. В крайнем случае можно пойти работать на ферму, дворником или грузчиком. Вы очень быстро узнаете пределы физических возможностей своих тел (уверяем вас, большинству людей эти пределы неизвестны!). Вы будете истощены. И вам это понравится. И даже если иногда вам будет выпадать работать в мороз и под дождём, всё равно физический труд — это более благодарное занятие, чем работа официантом в общепите, готовка кофе для босса или сдача крови за деньги. Последнее — наглядная демонстрация того, как промышленная цивилизация высасывает всю кровь из рабочих!

Списки. Многие переживающие депрессию люди жалуются на трудности с выполнением ежедневных домашних обязанностей. Составьте список — это поможет. Делайте список задач на каждый день и - более масштабный — на неделю. Выполнили задачу — вычеркните её. Это ТАААК приятно. Если вы что-то не успели — просто перенесите в список на следующую неделю. Но не копите «долги»: каждую неделю вручную составляйте новый список. Иначе может стать, что постоянно удлиняющийся список невыполненных дел начнёт действовать угнетающе. Это нехорошо. Для этих задач отлично подходят блокноты. Более того, в них же можно записывать все ваши безумные идеи и фантазии, понравившиеся высказывания друзей и умные цитаты, зарисовывать окружающий мир и т. д. и т. п. Немного опыта — и подобный блокнот станет надёжным спутником и важным инструментом взаимодействия с окружающей средой и документирования вашего жизненного опыта (обратите внимание: мы просим воздержаться от ведения журнала ваших личных боевых действий против системы и прочих записок революционера — см. раздел «Безопасность»).

Записывайте всё, что вызывает у вас радость, улыбку, прочие тёплые чувства. Когда всё не то и всё не так, очень легко забыть о подобных ценных моментах наших жизней. Записи в блокнот помогают оживить воспоминания. Вот небольшой личный список: момент тишины на улице; свежераспустившиеся лилии; запах старых книг; выпить воду из источника в момент сильной жажды; купание в ледяной проточной воде (река с быстрым течением или водопад); свинцово-серое небо с подсвеченными солнцем золотистыми облаками и лучами, пронзающими небосвод тут и там; добрые и трогательные письма близких людей; игра лунного света на человеческой коже; сияющий под водой планктон, когда вы купаетесь ночью в море в конце лета; ветер; глубокий-глубокий зелёный (как в по-настоящему древних лесах); бег по горам в облаках; запах сена.

Дополните список «того, ради чего я хочу жить» списком «эта деятельность поднимает мне настроение»: прогулка пешком в лесу, игра с собакой, хорошая еда, игры, спарринг. Раздайте копии этого списка вашим близким друзьям. Тогда у них будет подсказка на случай беды. Ещё один полезный инструмент, который может помочь вашим друзьям и близким: список признаков того, что вы на грани срыва. Это могут быть как незаметные детали вроде кругов под глазами от недостатка сна, так и достаточно заметные вещи вроде недельной отсидки дома. Эти симптомы могут казаться чем-то очевидным для вас, но важно, чтобы ваши друзья тоже были способны их узнать: тогда они смогут прийти на помощь при появлении первых симптомов депрессии.

Ещё один крайне полезный список — это перечень людей, **к которым вы обратитесь** в случае трудностей. Составьте его в период душевного покоя. Попытка составить его в момент паники или депрессии может привести к тому, что вы не сможете сосредоточиться на ком-либо, кроме самого себя. И только сделаете хуже. Этот список должен всегда быть у вас под рукой: заламинируйте его и прикрепите к телефону или зеркалу в ванной. Сделайте копии на тот случай, если потеряете оригинал. Даже если сейчас вам кажется, что это неважный штрих, поверьте, может стать так, что это станет одной из самых важных бумажек в жизни.

Творчество. Часто случается так, что люди, переживающие депрессию или какой-либо иной вид ментальных и эмоциональных потрясений, оказываются одарены колоссальным количеством творческой энергии. Возможно, дело в том, что люди естественным образом стараются придать порядок словам, нотам, цветам и формам именно в те периоды, когда всё остальное выходит из-под контроля. Занятие чем-то творческим может стать великолепной терапией. Вы можете попытаться сместить внимание с чувств паники и бессилия в сторону лингвистических, звуковых, изобразительных, двигательных творческих усилий, и это позволит вам восстановить баланс и чувство значимости на этой планете. Не старайтесь усилием воли вызвать подобные состояния (у всех бывает приступ графомании, спады творческой активности и все мыслимые состояния между этими двумя стадиями), но и недооценивать роль творчества в деле ментального и эмоционального восстановления тоже не стоит.

Кризис. Это лучшее из того, что **приходит в голову.**

- 1) Дышите. Положите правую руку на живот и глубоко-глубоко вдохните (живот должен увеличиваться). Перед выдохом сосчитайте до 3-4-5. Выдыхайте медленно-медленно (некоторые способны выдыхать в два раза дольше, чем вдыхали). Почувствуйте, как воздух уходит из каждой клеточки вашего организма. Визуализируйте: вы вдыхаете золотистый, голубой, зеленый (по предпочтениям) очищающий свет, который наполняет ваш организм, а выдыхаете — мутный и грязный. Дыхание очищает вас от ядов и токсинов физических, эмоциональных, ментальных. Перед следующим вдохом сосчитайте до 3-4-5. Подышите так, пока не нормализуется пульс и вам не станет немного спокойнее. Думайте только о дыхании. Это очень важно: если вы дышите — значит, вы всё ещё живы.
- 2) Если вы находитесь в людном месте (гости, концерт, ресторан, путешествуете) — постарайтесь тихо уйти в более уединённое место. Когда люди вокруг внезапно начинают говорить вам, что они понимают вашу боль, то это зачастую делает только хуже. Если рядом есть друг / подруга — попросите, чтобы вас сопровождали. Но и в одиночестве побыть **тоже ХОРОШО**. Найдите место, где вы не будете привлекать внимание и при этом не будете ощущать физического дискомфорта (внутренний дворик, ванная комната, верхняя палуба корабля). Не уходите слишком далеко. Не переходите дорогу.
- 3) Вернитесь в себя. Может быть, вам будет казаться, что ноги-руки вас не слушаются, голова какая-то лёгкая (тяжёлая), и кожа на вас не своя. Это - реакция на страх. Если вы сможете восстановить связь между сознанием и телом — это полпути до чувства безопасности. Если рядом есть кто-то, кому вы доверяете, - попросите чтобы вас нежно-нежно взяли за руку (обняли). Сосредоточьтесь на дружеских руках, которые поддерживают вас и оберегают. Если вы одни — обнимите себя сами. Присядьте, желательно на мягкое. Медленно и осторожно раскачивайтесь взад-вперёд. Ваше тело помнит эти ощущения с самого раннего детства. Как и в те далёкие времена, это успокоит вас. Продолжайте глубоко дышать. Если вы всё ещё не ощущаете своего тела, и сознание будто бродит где-то ещё, закройте глаза и попытайтесь визуализировать то, как вы наполняете сами себя. Представьте себе тёплый, белый свет, который проникает в тело через стопы и медленно-медленно наполняет вас: сначала ноги и бёдра, потом торс, потом плечи (не забываем глубоко дышать), наконец — голову. До самой макушки. Если белый свет ассоциируется у вас с «небом» и «верхом» - пусть он проходит через макушку и наполняет вас сверху вниз. Вы наполнены жизненной энергией. Продолжайте раскачиваться взад-вперёд, пока ритм не замедлится, а вы не ощутите себя в безопасности. Не забывайте глубоко дышать.
- 4) Если вы одни и вам всё ещё тяжело, найдите свой список доверенных лиц и позвоните, когда будете готовы. Если первый(ая) не отвечает — звоните следующему(ей) по списку. И так далее, до самого последнего пункта. И потом, если всё ещё никто не ответил — снова сверху вниз. Пока хоть кто-то не ответит. В точности опишите ей(ему) всё, что с вами происходит.
- 5) Не боритесь с этим чувством. Мы не устанем повторять: единственный способ справиться со сложными эмоциями — это прочувствовать их. Отчаянная попытка удержать всё внутри только ухудшит ситуацию. Вы должны пережить этот период. Не отворачивайтесь от этого опыта. Примите его. Будьте честны хотя бы сами с собой: «Сейчас я очень боюсь», «кажется, я тону», «стены надвигаются на меня». Будьте честны и держитесь. Не давайте отчаянию поглотить вас. Не позволяйте ему завладеть вами целиком. Признайте это чувство, назовите его, позвольте ему пройти сквозь вас. Примите его мягко, не устраивайте на его пути препятствий — и тогда всё закончится в десятки раз быстрее и чище, чем если вы решите упорствовать.

Нервный срыв. Если в результате каких-то событий ваше эмоциональное состояние изменилось или произошли перемены в биохимических процессах организма, если вас накрывают воспоминания о какой-то серьёзной трагедии или психологической травме, то в результате есть риск получить: эмоциональную нестабильность, глубокую депрессию, чрезмерную возбудимость и паранойю. Может казаться, что ваша психика рухнет. Вышеприведённые методы могут помочь сохранить здоровье и разум, помочь лучше разобраться в ваших естественных ритмах и циклах. И всё же иногда попытка сосредоточить усилия на недопущении срыва может стать контрпродуктивной.

Иногда весь внутренний мир человека рухнет. Это неизбежно и естественно. Разложение — естественный процесс в цикле жизни: всё рано или поздно умирает, возвращается в землю, неодушевлённые предметы ломаются. Из руин и останков зарождается новая жизнь. Мы - не исключение. В течение всей жизни в нашем организме и сознании происходят эти же самые циклы, только на микроуровне.

Это может показаться абсурдным, но для того, чтобы правильно разрушиться, тоже необходимо определённое умение. Иногда это можно сделать элегантно и с должным уважением. Из этого не стоит делать вывод, что процесс психического преобразования может быть безболезненным или лёгким, или что ваша жизнь сохранит былую упорядоченность, пока вы переживаете подобное. Мы просто хотим обозначить, что можно переживать ломку стереотипов и при этом не терять из виду собственные интересы и интересы родных и близких.

На вас самих лежит ответственность за честное и адекватное восприятие того, что с вами происходит. Да, можно не понимать, почему вы чувствуете так, а не иначе, но это не самое важное. Самое **важное** — давать себе отчёт в том, что вы чувствуете, называть эмоцию её настоящим именем. Попробуйте **на самом деле** переживать чувства, которые на вас накатывают. Речь не о романтической привязанности к безумию — это может только помешать в задаче излечения. Речь о преодолении внутреннего сопротивления к способности переживать собственные эмоции (это навык, который прививается почти всем нам в ходе социализации). На самом деле, человеческие жизни разрушает не депрессия, а то, как люди на неё реагируют: страх, отказ разобраться в ситуации, отказ решать возникшие из-за этого проблемы. Будьте честны с собой.

Вторая важная задача — это найти способ поговорить с другими людьми. Возможно, вы уже выработали какие-то договорённости с самыми близкими друзьями или домашними, и в подобной ситуации они будут оказывать вам поддержку. Очень важно, чтобы ваша группа поддержки не ограничивалась одним-единственным человеком. Особенно если вы вовлечены в романтические отношения. В подобных случаях очень часто вырабатываются стереотипы изоляции от всех остальных в коконе «ячейки общества», люди попадают в психологическую зависимость друг от друга. Возложить ответственность за ваше моральное восстановление на плечи одного человека — отличный способ испортить с ним всякие отношения (романтические или не очень). Учтите, что тяжело будет не только вам, но и всем, кто вас поддерживает в этот период. Именно поэтому важно, чтобы эти люди были способны поддержать не только вас, но и друг друга.

Если вы составили список «тревожных симптомов» того, что вам плохо, если ваши близкие оказались рядом и начали пытаться вам помочь, если вы видите, что они идут ради вас на какие-то жертвы — не отказывайтесь от их помощи. Ведь вы бы на их месте поступили бы точно так же, верно?

Почти так же важно быть честными с друзьями, как оставаться честным с самим собой. **Дайте им понять**, что чувствуете на самом деле. И то, как на вас влияют их слова и поступки. Если вам кажется, что они ведут себя покровительственно — сообщите им об этом. Они выразили желание заботиться о вас, поэтому всякая обратная связь упростит эту задачу. Если вы не

можете выразить что-то словами, или если хотите побыть в одиночестве, **попытайтесь** донести эту мысль до вашей группы поддержки. Не упрекайте себя за неспособность выполнить «свою часть сделки», не корите себя за то, что вы — плохой друг / подруга. Простите сами себя: вы не виноваты в том, что вам плохо. Сейчас необходимо сосредоточиться на главном: как пережить этот период.

Капиталистическая система не позволяет своим винтикам ломаться. Никогда. Если кто-то слетает с катушек — его изгоняют из системы и помещают в психиатрическую лечебницу / кружок анонимных безумцев / иной вид тюрьмы. Будучи анархистами, мы считаем необходимым создание такого мира, где люди будут иметь возможность переживать психическую деконструкцию, когда им это необходимо. Если вы переживаете эмоциональный срыв, а люди, которые должны оказывать вам эмоциональную поддержку, почему-то этого не делают, даже хоть вы и сообщили им о том, как вам тяжело, поищите помощи где-то ещё. И как можно раньше. Может быть, удастся пожить какое-то время у друга или родных. Если срыв происходит на фоне непростой жизненной ситуации, то всё может затянуться и стать особенно болезненным. Вы сами несёте перед собой ответственность за скорейшее преодоление кризиса без остаточного чувства вины и презрения. Отнеситесь к вашим эмоциональным переживаниям как естественному и необходимому процессу: это своего рода звон будильника, возможность осуществить необходимые перемены к лучшему. В конце-концов, чтобы узнать, есть ли в вас что-то нерушимое, необходимо полное уничтожение. Спросите себя, что вам нужно. Будьте честны. Дайте себе прочувствовать это. Вы справитесь.

Если вы осуществляете поддержку переживающего кризис друга, помните: самый ценный ваш инструмент — это эмпатия. Попытайтесь вспомнить тот период, когда вы сами находились в похожем состоянии. Вспомнить, каково это — нуждаться в поддержке. Наберитесь терпения. Определитесь с тем, на что вы готовы пойти, а на что — нет. Сообщите об этом другу. В какой-то момент всё может стать невыносимо тяжким и страшным. Возможно, вы не будете знать, что делать, чтобы помочь вашему близкому человеку.

Лучше всего заниматься поддержкой в составе группы товарищей — так вы сохраните собственное ментальное здоровье и избежите чрезмерной психологической нагрузки. Время от времени вам потребуются перерывы от водоворота переживаний вашего близкого человека, чтобы позаботиться о самом себе. Встречайтесь время от времени с другими людьми из группы поддержки и рассказывайте друг другу о вашем состоянии: о развитии событий, о том, что необходимо изменить. Некоторая степень организованности в этом вопросе не может навредить.

Возможно, на вас окажется обязанность следить за своевременным приёмом пищи вашего друга, или вам придётся выводить его (её) на регулярные прогулки, или ещё как-то ухаживать в самых простых бытовых вопросах. От человека, находящегося в состоянии нервного потрясения, нельзя ожидать здорового поведения в быту. Но поскольку именно здоровое поведение в быту может помочь ему преодолеть эти трудности, возможно, имеет смысл помочь ему и отслеживать этот вопрос, по крайней мере, в первый период. Если ваш друг заранее подготовил карточки с заметками о том, как ему можно помочь в трудный момент, используйте эту информацию. Возможно, придётся взять инициативу на себя и убедить товарища сходить к психологу или на занятия по йоге. Если он(а) принимает лекарства — убедитесь в том, что это происходит регулярно и в нужное время. Если таблетки закончатся, возможно, вам придётся взять на себя задачу по организации встречи с психотерапевтом. Может быть разумным встретиться с его родными или старинным другом / подругой, чтобы узнать, как они поступали в подобных ситуациях в прошлом.

Не пытайтесь **излечить** друга. Не стоит лишать его свободы действий. Он должен справиться с этим самостоятельно. Ведь именно поэтому он и оказался в этом состоянии. Вы оказываете поддержку, а значит ваша задача — создать безопасное и комфортное условие для существования вашего близкого человека, чтобы он смог пережить всё, что необходимо. Вы не должны решать чужие проблемы.

Постарайтесь воздержаться от моральных оценок. Сосредоточьтесь на сострадании, как бы тяжело вам не было. Если станет совсем невыносимо, вспомните о том, как вы любите этого человека, о том, как много он даёт вам, когда он в норме и способен отдавать. В то же время, следите за тем, чтобы не перенапрягаться. Если вы взвалите на себя непосильную ношу обязанностей, то только усложните всё для самого себя, вашего товарища и всех окружающих. Ваша роль в его выздоровлении — это подарок для него, а не тяжкая ноша для вас. Оставайтесь открытыми и честными с собой и с окружающими людьми. Особенно в том, что касается пределов ваших возможностей и ваших собственных нужд. Не прерывайте общение с людьми. Даже если вы сами вот-вот сорвётесь.

Медикаменты. Это очень болезненный вопрос для любого, кто переживает подобные проблемы. Особенно для тех, кто прошёл через систему психиатрического лечения. Некоторые считают, что психоактивные лекарства — это инструмент угнетения на службе у Государства. Другие отмечают, что если бы не таблетки, они бы покончили жизнь самоубийством. Есть и такие, кто решительно отказывается от применения каких-либо медикаментов, влияющих на ментальное и эмоциональное состояние, при этом признавая положительное влияние некоторых препаратов на их жизнь. Как мы уже отметили, вопрос очень непростой и не стоит окрашивать всё в чёрно-белые тона.

Да, психоактивные препараты часто являются любимым средством, предлагаемым медицинской индустрией вместо попыток терапии, перемены образа жизни, и прочих форм лечения. Это очень типично для всей западной системы здравоохранения: лечить симптомы, а не причины болезней. У многих из этих лекарств есть побочные эффекты: эмоциональная глухота, проблемы с печенью, тошнота, бессоница, повышенная утомляемость и т.п. Реакция на препарат у каждого человека будет своя.

По нашему мнению, медикаменты — это полезный инструмент в нужное время, который стоит отбросить, как только в нём проходит нужда. Проблема в том, что нужда в медикаментах проходит, если параллельно с приёмом препаратов вы работаете над излечением. Психиатры и терапевты любят говорить пациентам о том, что при нервном срыве мозг перестаёт вырабатывать определённые химические вещества, поэтому препараты нужны людям с ментальными расстройствами также, как инсулин диабетикам: перестанете принимать — и умрётё. Это не совсем так. Люди способны с помощью диеты и осознанных перемен в стиле жизни влиять на химические процессы в своих организмах. От каждого из нас зависит разработка её/его собственной программы по реабилитации. Зависимость от медикаментов не обязательна.

Никто на самом деле не знает точно, как работает большая часть психоактивных препаратов. Некоторые психотерапевты, возможно, скажут вам, что они регулируют уровень серотонина в мозгу. Каким образом — они и сами не знают. Мы советуем держаться подальше от лекарств из группы SSRI (селективный ингибитор обратного захвата серотонина): Прозак, Селекса, Золофт, Эффексор, Лексапро, Паксд и т. п. Эти средства вымывают всю жизнь из человека, делают его похожим на собственную тень. Радикально меняют личность. У каждого из них список побочных эффектов на страницу А4 мелким шрифтом (в том числе, «ощущения электрических разрядов, поражающих всё тело» и «звуки скрежета в голове»). Имейте в виду, что практически всякий брендовый препарат имеет и «бюджетную» версию (generic) для бедных. Поэтому уточните у врача, что именно он вам выписывает: если это окажется SSRI, попросите что-нибудь другое.

Как же анархистам, отказавшимся от работы (денег) получить такие лекарства? Самый очевидный способ: пообщаться с друзьями и знакомыми и найти фармацевта. Таких людей в нашей среде достаточно много (чего нельзя сказать о хирургах или гинекологах, к сожалению).

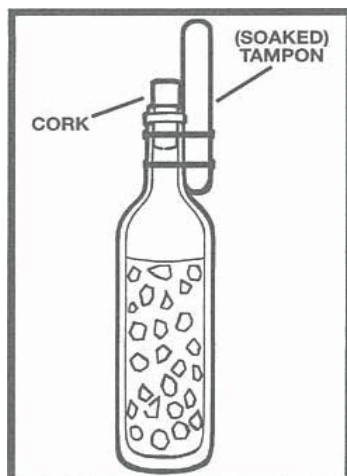
Более тонкий вариант — отправить знакомого с деньгами и медицинской картой на приём к психиатру. Этот человек будет изображать ваш недуг, поэтому убедитесь, что он(а) посвящена во все необходимые подробности: какого рода у вас проблемы, сколько вы спите, как меняется настроение, какие эмоции вы испытываете, чем питаетесь (и как часто), как изменилось ваше социальное поведение, насколько вы сохранили возможность сосредотачиваться, как обстоят дела на работе, как давно это вообще продлжается.

Примите себя. Полное безумие, но всё же: что если все ваши проблемы, мании, фобии, дисфункции — это естественная реакция на маниакальный, параноидальный, дисфункциональный мир, в котором мы живём? Что если это не с вами что-то не так, а с вашим окружением? И все те чувства, которые вы испытываете, что если вы и должны их испытывать в этих обстоятельствах? И вместо того, чтобы считать себя больным, нуждающимся в лечении и помощи, спросите себя, что бы на вашем месте делал здоровый человек? Обретение внутреннего покоя и примирение с внутренним «я» может в намного большей степени помочь в вопросах самоопределения и личной трансформации, чем отношение к психическим проблемам как к чему-то, что определяет всю вашу жизнь. Более того, кто сказал, что все мы должны быть здоровыми в одном и том же смысле? Разве ментальное здоровье — это одномерное пространство? И всех можно измерить одной линейкой? Мысль о том, что именно с вами что-то не так, а все остальные — абсолютно здоровы и нормальны, может парализовать человека. Что более важно — это подозрительно похоже на капиталистическую пропаганду.

Фиксация на так называемых личностном росте и самосовершенствовании может усилить это чувство, столь распространённое в нашем обществе: что мы несовершенны и должны снова и снова работать над собой. Можно стать настолько одержимым этой мыслью, что всё остальное в жизни отойдёт на задний план: больше внимания уделять гигиене, больше внимания питанию, больше внимания физической форме, больше внимания духовным практикам, больше внимания навыкам межличностного общения. Чем глубже человек погружается во всё это, тем недостижимее становятся идеалы. Линия горизонта постоянно удаляется. Подобно диетам и бодибилдингу, заморочки на ментальном здоровье часто приводят к разрушительным последствиям. Писателям, художникам, музыкантам свойственны периоды творческого застоя. Всем нам случается переживать периоды одиночества и стресса. Это подобно приливам и отливам: естественные циклы, которые влияют на наши жизни.

Если вы в застое, то самое худшее, что вы можете сделать — это сосредоточиться на своих недостатках. Рано или поздно вы загоните себя в состояние полной беспомощности. Когда что-то не получается, не занимайтесь самобичеванием. Примите как данность: пока что это у вас не получается. Займитесь чем-нибудь другим. Иногда самое полезное — это безделье. Просто будьте «здесь и сейчас», в текущем моменте. Никаких целей, никаких намерений. С точки зрения нашей основанной на конкуренции культуры это может показаться незрелым решением, но по-правде говоря, совсем ничего не делать невозможно. Даже если вы ляжете, закроете глаза, изгоните все мысли, перестанете планировать, не будете видеть снов и тому подобное, всё равно внутри происходят важные процессы. В том числе духовные. Нужно давать себе время на регенерацию, на отдых и восстановление. И это должен быть не менее сознательный процесс, чем йога или писательская деятельность.

Вам потребуется горючая смесь (50% бензина и 50% машинного масла), пенопласт, растворённый в ацетоне или растворителе до состояния гелевой массы, бутылка и фитиль. Смешайте гель и смесь, залейте полученное вещество в бутылку на 2/3 или 3/4 объёма.



В качестве фитиля используют:

- 1) тряпку, смоченную в бензине, которая очень плотно записывается в горлышко бутылки (транспортировать в таком состоянии невозможно, зато самый простой — и самый опасный — вид фитиля)
- 2) матерчатую перчатку, которую натягивают средним пальцем (этот палец вы показываете ментам на демонстрациях) на горлышко бутылки (можно закрыть пробкой, а перед применением пробку открутить и взболтать бутылку, чтобы перчатка намочилась)
- 3) закреплённые скотчем на стенке бутылки охотничьи спички (удобно транспортировать, самый надёжный и самый дорогой вид фитиля).

Для чего подходит:

- 1) Держать ментов на расстоянии во время уличных столкновений. Для этого годятся бутылки от 0.33 до 0.75 (больше будет трудно метать на серьёзные расстояния). Эффективная дальность — 20-30 шагов. Для эффективного применения необходимо действительно большое количество заготовленных коктейлей, группа метателей бутылок и группа прикрытия с палками и камнями (отгонять ментов, если они попытаются прорваться и арестовать прометеев).
- 2) Поджог автомобилей. Объёмы от 0.33 до сколько сможете поднять и кинуть. Имейте в виду, что для гарантированного уничтожения ТС с помощью молотова вам нужно, чтобы огонь попал в салон или двигательный отсек.

Для чего не подходит:

- 1) Поджог строительной техники. Это самый дорогой, трудоёмкий, опасный и ненадёжный способ. Зачем что-то кидать (что ещё и может не разбиться), если можно подойти, подготовить всё и поджечь?
- 2) Поджог всяких офисов и отдельно стоящих нежилых строений. Слишком маленький очаг возгорания. Используйте бутановые бомбы или зажигательные устройства литражом по 4-5 литра.

Подумайте о своём здоровье. При использовании молотовых существует очень реальный риск пролить часть смеси на себя. Если вы используете это средство — одевайтесь в несинтетическую одежду, которая закрывает по возможности всё ваше тело. Используйте перчатки. Если возможно — одевайте капюшоны: известны случаи, когда люди поливают свою спину в момент броска. Учтите, что бутылка может не разбиться, а срикошетить. Бросая молотов с небольшого расстояния, вы рискуете поджечь сами себя.

Партизанский театр

Возможно, вам доводилось слышать о партизанском театре, в рамках которого подпольные лицедеи выходят на улицы, чтобы донести свои идеи до людей. Подобная практика представляет угрозу статус кво по той причине, что драма, обычно ограниченная сценой, разыгрывается на улицах наших городов: там, где возможность нервировать обывателей и обнажать формы контроля нельзя редуцировать до формы искусства.

Повстанческий театр легко организовать: берём концерт-вечеринку-пьесу, которые по замыслу должны происходить в контролируемом, унылом пространстве, и переносим действие в пространство, которое для этого совершенно не предназначено.

По своей сути, партизанский театр — это вариация на тему **Верни себе улицы (RTS)**. Но есть две отличительные черты: прежде всего, есть определённое шоу, а также совершенно не обязательно, что в процессе представления вы возвращаете себе контроль над улицами города.



Определитесь с целями: ваше событие задумано ради прохожих или для заранее приглашённых зрителей, которые следуют зашифрованным инструкциям, чтобы попасть на тайное место встречи? Стоит ли пьеса того, чтобы рисковать задержанием? Что вы будете делать в случае появления полиции или ЧОП? Как вы планируете обеспечить безопасность оборудования (передвижная трибуна, звук на бортовой Газели)? Каковы маршруты отхода? Осторожно выбирайте место для гастролей. Станции метро, крыши, подвалы, общественные парки и автостоянки, площади, пустые

складские помещения — у всех этих пространств есть определённые преимущества и недостатки.

Недавние успешные примеры подобного рецепта — это подпольные анархические рейвы, концерты в засквотированных на одну ночь складах, вагонах поездов, на корабле, курсирующем по Москва-реке под стенами Кремля, в залах суда, крышах спецприёмников МВД, Красной Площади и Храме Христа-спасителя. Делайте всё, что считаете нужным, чтобы вырвать развлечение из клетки обыденности и снова вдохнуть в него жизнь!

Планирование акций

План А будет казаться более надёжным, если его поддержат другие буквы алфавита

Цели и Средства

Какова цель вашей акции? Чего вы хотите достичь? Это может быть образование, агитация, экономический ущерб, физические повреждения, проявление солидарности с борьбой товарищей, всё это или какая-то часть монемногу и что-то ещё. Имеет смысл разобраться с приоритетами. Это позволит выбрать средства для достижения ваших целей.

Вас может устроить вывешивание баннера, или уничтожение поля генно-модифицированной пшеницы, саботаж техники, захват офиса или стройплощадки, распространение листовок или что-то иное.

Объект

Возможно, вы уже заметили объект вашего внимания. Если это так, подумайте, насколько вообще возможно достичь поставленных целей выбранными средствами с выбранным объектом. Когда у вас уже есть сформированное мнение группы касательно целей вашей акции, средства и объекта, по сути, у вас готов черновик плана действий. То есть: вы знаете, к чему стремитесь, как и где вы будете это осуществлять.

Когда у вас появляется это понимание, можно проводить первую рекогносцировку (разведку) объекта.

Первоначальная разведка

Даже если вы планируете проводить акцию в тёмное время суток, предпочтительнее осмотреть место при свете дня. Воспользуйтесь возможностью получить ценную информацию об объекте. Раздобудьте карты, фотографии, планы объекта и прилегающей местности. Посмотрите, где вы можете высадиться/ собраться. Как подойдёте и уйдёте. Как покинете окрестности. Обратите внимание на места, где можно оставить транспорт. Особенно на участки дорог, по которым можно было бы осуществлять циркулярное движение, пока происходит акция. Это может быть предпочтительнее, чем дожидаящаяся вас на одном месте машина.

Базовый план

После первичной разведки найдите безопасное место, соберитесь с товарищами и разработайте основной план операции. Выберите маршрут к месту акции, который (по возможности) свободен от камер наружного наблюдения, место высадки или парковки, точку(и) подхода к объекту, точку(и) ухода с объекта, маршрут эвакуации.

Решите, когда вы планируете мероприятие, в какое время суток, примерно сколько вы отводите на каждый этап операции (прибытие к месту высадки / встреча, перемещение с места высадки / встречи до объекта, акция, перегруппировка, перемещение к месту эвакуации и сам отъезд), сколько нужно человек. В плане должно быть учтено, где расположены транспортные средства, используемые для прибытия и эвакуации, должны быть проработаны маршруты движения к этим местам.

В плане должны быть учтены средства связи. Кому с кем и как необходимо иметь устойчивую связь в течение акции. Это может быть связь между водителями и группой, группой и скаутами или связь между сканером радиочастот и всеми остальными.

Вторичная разведка

Если вы запланировали акцию на тёмное время суток, проведите вторичную разведку в темноте, чтобы привыкнуть к местности в условиях ограниченной видимости. Иногда возможно провести обе разведки в один день и уже после этого планировать акцию. Во время повторной разведки более подробно изучите объект. Особое внимание обратите на системы безопасности. Замерьте временные затраты на различные этапы вашего плана (см. выше). Подумайте, какие инструменты вам потребуются и что вы будете делать с ними после акции. Тщательно изучите маршруты подхода и ухода с места операции, а также маршруты движения транспортных средств и их остановки/стоянки.

Они должны находиться вне зоны видимости камер наружного наблюдения и вы должны отметить альтернативные места выгрузки/погрузки на случай непредвиденных обстоятельств (менты, дорожные работы, запаркованные чужие машины). Убедитесь, что места высадки и посадки находятся в стороне от зданий и фонарей, что хватает места для разворота. Если точка эвакуации находится на удалении от объекта, вы должны выбрать место для перегруппировки, чтобы всем вместе покинуть объект.

Решите вопрос с коммуникационным оборудованием, проверьте его работоспособность в окрестностях объекта. Подумайте о том, как далеко вы собираетесь уносить с собой вещественные доказательства и найдите места вдоль маршрута отписки, куда вы можете сбросить элементы одежды и - возможно - инструменты. Отметьте возможные точки сбора (желательно не ближе чем в полутора километрах от объекта), где вы могли бы перегруппироваться в случае, если в силу каких-то причин всё пошло не так и вам пришлось разбежаться кто куда.

Детальный план

Этот план должен дополнить базовый план всей той информацией, которая вам необходима, чтобы осуществить задуманное. Он должен включать в себя всё с того момента, как люди собираются, чтобы двинуть на акцию и до того момента, как все прощаются и разъезжаются по своим делам.

Он должен включать в себя точные временные рамки для каждого этапа операции, в нём должны быть отмечены маршруты движения, что происходит на какой стадии операции, кто с кем поддерживает связь, какие инструменты и оборудование используются, что используется в качестве транспорта, кто какие роли исполняет (водитель, навигатор, дозорные и тп).

В плане должны быть отмечены места, где можно сбросить вещдоки, а также места перегруппировки. Если это возможно - попытайтесь найти кого-нибудь, кому вы доверяете, чтобы этот человек сидел на телефоне подальше от места действия. В случае экстренной ситуации вы сможете ему позвонить. Имеет смысл дать ему большую подробную карту местности, чтобы в случае, если вы заблудитесь и позвоните ему, он смог бы вам помочь. Используйте одноразовые пары "телефон-SIM-карта" для такого рода связи. Не пользуйтесь своими обычными сотовыми или городскими номерами.

Запасные планы

Запасной(ые) план(ы) необходимо разработать столь же тщательно, как и основной. Это могут быть альтернативные сценарии в том же месте или вовсе иные объекты.

Следует заранее обсудить условия, при которых ваша группа сочтёт возможным отказаться от основного плана и как решение о переходе к запасному плану будет сообщено всем участникам акции.

Проговорите все планы

Если это возможно - привлечите всех, кто будет участвовать в акции, к тому, чтобы они проговорили план и внесли все нужные с их точки зрения изменения. Все отмеченные роли должны быть расписаны и каждый должен знать, что он будет делать. Вы должны решить, что принести на акцию (см. "чеклист для разведки/акций"), кто приобретёт/достанет нужные предметы и кто принесёт их на место встречи перед акцией.

Все должны твёрдо знать номера сотовых и радиоканалы, которые будут использоваться во время акции. Именно на этом этапе вы должны определить, существует ли для вас необходимость изучить новые навыки и потренироваться в них на "нейтральной" территории. Чтобы не пришлось постигать мастерство в гуще событий.

Наконец, вы должны решить, как организовать на время акции. Вы можете разбиться на пары или на небольшие подгруппы по несколько человек. Так будет проще приглядывать друг за другом во время акции, это обеспечит более быстрое перемещение и вы быстро поймёте, если кто-то отстал. Убедитесь, что все в вашей группе знают, какие имена и какие адреса они будут называть в случае ареста.

Акция

Прежде чем отправиться на место встречи, просмотрите список того, что вам потребуется и потратьте нужное время, чтобы собраться. Постарайтесь прибыть на место сбора вовремя, чтобы избежать подозрительной концентрации непонятных людей. Имеет смысл собираться перед акцией в нейтральном месте, а не в доме одного из товарищей и не в центре города.

По пути на место операции, ещё раз убедитесь, что все в вашей группе имеют чёткое представление о том, что будут делать. Попытайтесь избежать ненужных остановок. В случае, если остановка необходима, помните о том, что большинство торговых центров и заправочных станций оборудованы камерами наружного наблюдения. Если всё идёт как надо, то вы доберётесь до места назначения без приключений. Все средства маскировки (капюшоны, маски, перчатки) одевайте в самый последний момент, чтобы в случае появления залётного патруля вы не вызвали подозрений своим видом.

Если вы действуете ночью, постарайтесь избежать использования фонарей и внутреннего света в салоне машины примерно в течение 20 минут до высадки. Так ваши глаза смогут привыкнуть к темноте.

Как только вы начали действовать, постарайтесь сосредоточиться на вашей задаче, но не теряйте из виду товарищей и сохраняйте представление об общей картине событий. Важно придерживаться выработанных методов коммуникации, то есть оставаться в поле видимости и на расстоянии слышимости на случай необходимости передать сообщение / проверки, все ли на местах.

Ваши наручные часы должны быть заблаговременно синхронизированы, чтобы в заранее оговорённое время окончания акции люди смогли перегруппироваться и подготовиться к отходу. Если у вас нет чётко обозначенного времени окончания операции, договоритесь о ясно различимом сигнале.

Чеклист для разведки/акций

Ниже следует чеклист (список) оборудования, которое может пригодиться во время разведки или акции. Используйте его как есть, или внесите изменения, отражающие специфику деятельности вашей группы. Надеемся, это поможет избежать ситуации, когда вы все уже едете по ночной дороге в незнакомой местности, кто-то спрашивает "ну что, кто захватил карту?" - и вы тарашитесь друг на друга.

Групповой набор

- транспортное средство с полным баком и ключами
- запчасти на случай поломки
 - набор запасных ключей
 - дорожная карта
- подробная карта местности
 - полностью заряженные средства связи
- деньги на экстренный случай
 - мусорные мешки для быстрого сброса вещдоков
 - аптечка

Соберитесь в точке перегруппировки и убедитесь, что никто не отстал и все в норме. Это будет проще осуществить, если группа заранее разбилась на пары и в течение всего мероприятия люди из пары держаться друг друга и присматривают за напарником. Если кто-то отсутствует, приложите усилия, чтобы выяснить его / её судьбу. В зависимости от типа операции и судьбы пропавшего(ой), это может быть момент, когда нужно уничтожить определённые компрометирующие вас предметы.

Если операция не идёт согласно плану, и люди вынуждены рассредоточиться, постарайтесь оставаться рядом с вашим напарником или подгруппой, перемещайтесь быстро, но сохраняйте представление о направлении движения. Если вы действуете ночью, то рискуете очень быстро потерять ориентиры и заблудиться, поэтому перед акцией имеет смысл просмотреть карту местности, чтобы иметь чёткое представление о том, в каком направлении и куда пытаться двигаться в случае чего.

Самое важное - ни при каких обстоятельствах не поддаваться панике. Помните, что многим до вас удалось выбраться из самых безнадежных ситуаций благодаря спокойствию и упорному желанию избежать ареста!

Если это возможно - доберитесь до заранее условленного места встречи. Если это по какой-то причине для вас не вариант - скорейшим образом покиньте район операции и как можно скорее свяжитесь с координатором по экстренному телефону (см. выше), чтобы сообщить вашим товарищам, что всё в порядке.

Помимо вышеперечисленного вам также потребуется специфическое оборудование, зависящее от типа рекогносцировки или акции. Вам могут быть нужны бинокли, сканер радиочастот, записная книжка и ручка, флаг, видеокамера и система навигации (GPS). Также могут понадобиться специальные средства для воплощения ваших идей (инструменты саботажа, фомки, палки и тп). Не забывайте про запасные инструменты и набор батареек.

Индивидуальный набор

- *запасная одежда и обувь*
- *непромокаемая куртка и штаны*
- *синхронизированные часы*
- *маски и прочие средства сокрытия личности*
 - *перчатки*
 - *маленький фонарик (предпочтительно с красным или синим цветофильтром)*
- *компас и карта местности (убедитесь, что не оставили на ней отметок)*
- *еда и вода (фляга с горячим напитком)*
- *немного топлива и деньги на экстренный случай*
 - *средства самообороны*
 - *рюкзак, чтобы всё это таскать*

После акции

Брифинг

Попытайтесь провести собрание всех участников акции, чтобы обсудить этапы планирования и исполнения операции. Подумайте о том, что вышло хорошо, а что - не очень и сделайте выводы на будущее. Лучше всего это сделать в течение первых нескольких дней после акции, пока воспоминания свежи и важные подробности не забыты.

Взаимопомощь

Позаботьтесь о собственном душевном состоянии и состоянии ваших друзей. Не давите на людей, призывая их участвовать в новых акциях, если они утомлены или находятся под действием стресса. Попытайтесь расслабиться и избежать скатывания в модель мученического мышления "революционная борьба - дело всей моей жизни". Потратьте необходимое время и силы, чтобы решить возникшие противоречия и проблемы с распределением власти внутри коллектива.

В долгосрочной перспективе попытайтесь овладеть навыками, которыми владеют только один или два участника(цы). Это избавит их от чрезмерного давления чувства ответственности и позволит вам лучше сбалансировать распределение обязанностей.

Безопасность

Не забывайте о безопасности только потому, что акция уже позади. У мусоров память бывает подольше нашей, и если вам повезло (менты решили, что ваша акция представляет угрозу для государства), то расследование по ней может продолжаться месяцами - и даже годами.

Политическая перспектива

Проанализируйте тактические и стратегические последствия вашей акции. Существуют ли лучшие цели или методы? Изучайте историю нашего движения и учитесь на уроках прошлого и современной борьбы, опыте других групп и движений.

Коммуникация

Иногда может быть полезным распространить информацию том, что вы совершили. Можно написать небольшую заметку, которая бы в двух словах описывала акцию, и поместить её в местных независимых СМИ, портале акций прямого действия, защиты земли и животных, анонимных блогах движения. Подумайте о том, хотите ли вы отправить анонимное письмо / пресс-релиз корпоративным СМИ. Это можно осуществить с анонимного почтового ящика, созданного специально для этой цели, который вы удалите сразу после отправки письма.



Отдельно стоит отметить, что для интернет-публикаций имеет смысл выбирать либо компьютерные клубы, в которых отсутствуют видеокamеры и где у вас не спросят документы (и даже тогда печатать лучше в перчатках), либо точки беспроводного интернет-доступа (многие из них оборудованы камерами наружного наблюдения). По возможности используйте анонимизаторы вроде Tor и программы для подмены MAC-адреса вашей сетевой платы. Иногда разумно распечатать листовки/ постеры с информацией о проведённой акции и расклеить / расбросать их по городу или разослать другим группам. Если в ходе акции вы пережили ценный опыт, или получили важный урок - подумайте о том, чтобы написать анонимную листовку, создать дискуссионную тему или тисануть статью.

Расширение борьбы

Помогайте вовлечению других людей в сопротивление. Если ваша группа / ячейка является закрытой для посторонних - помогите заинтересованным товарищам организовать их собственную группу. Если вы действуете в рамках открытого коллектива - озабочьтесь тем, чтобы люди узнали о вашей деятельности и том, как с вами связаться. Выставлять инфо-щиты и печатать листовки, на которых был бы указан ваш контакт - вот два самых простых способа. И не снижайте градуса борьбы!

Безопасность

Невозможно добиться абсолютно безопасных условий для операции. Что бы вы ни делали - всегда есть риск, что вас поймают. Принципы безопасности - это что-то, что помогает снизить риски. Вот некоторые способы, которыми пользуются люди, чтобы попасть в тюрьму:

1) Вещественные доказательства

Дневники, планы, руководства, предметы, оставленные на месте акции в силу обстоятельств или намеренно. Коммюнике, хранящаяся на компьютерах информация, следы в финансовой отчётности предприятий от пользования банковскими карточками для аренды или покупки оборудования. Пользуйтесь наличными и уничтожайте всякую информацию об акции до того, как вы на неё отправляетесь.

Не берите с собой ничего, что можно было бы напрямую связать с вашей личностью (вроде драгоценностей или удостоверений личности). Если вы берёте оборудование напрокат, всерьёз задумайтесь о том, чтобы использовать фальшивые документы. Если вы пользуетесь компьютером, шифруйте файлы PGP.

2) Улики

В-основном, это отпечатки пальцев и образцы ДНК, но также это может быть сопоставление инструментов, образцов почвы и следов обуви. Помните о возможности оставить отпечатки пальцев на не совсем очевидных предметах (батарейки от фонарика). Убедитесь, что вы стёрли отпечатки со всех предметов до того, как начинаете действовать.

Всегда пользуйтесь перчатками и головными уборами. После акции как можно скорее избавляйтесь от всего, что может однозначно указать на вас (одежда и инструменты).

3) Свидетели

Люди, которые заметили вас и смогут опознать вас или ваше транспортное средство. Не только во время акции, но и по пути на акцию. И даже если заметят ваш уход из дома в период времени, который можно связать с акцией. В эту же категорию подпадают кадры камер наружного наблюдения.

Планируйте ваши встречи, маршруты и тому подобное, чтобы избегать камер и бдительных соседей. Пользуйтесь средствами индивидуальной маскировки, не носите бросающиеся в глаза одежды. Не говорите людям того, что им не следует знать.

4) Наружное наблюдение

Включает в себя телефонное прослушивание, перехват почтовых и интернет-сообщений, прослушивание через различные бытовые устройства, слежку, размещение следящего оборудования в вашей машине. Может осуществляться различными (иногда конкурирующими) государственными и (реже) частными службами.

Может быть рутинной работой "для галочки" (вряд ли это может сильно повлиять на вашу деятельность), а может быть и так, что все ваши слова и действия тщательно отслеживаются и записываются. Избегайте общения в каких-либо формах на темы, связанные с акциями прямого действия, в квартирах, по почте или телефону. Отправляясь на акцию, убедитесь, что за вами не волочится хвост.

Поддержка жертв домашнего насилия

Женщины существуют в условиях «одомашненного» театра военных действий



Как ей помочь. Займитесь самообразованием. Домашнее насилие — это не разовый случай в отношениях. Как правило, речь идёт о совершенно конкретном характере власти и контроля. Речь может идти о сексуальном или физическом насилии, или же это может быть более сложная сеть угроз, уничтожения личных вещей, изоляции, эмоционального, финансового и морального насилия. Понимание природы домашнего насилия поможет вам узнать признаки оною даже в отсутствие синяков и кровоподтёков.

Если вы готовы выслушать историю о том, что происходит с вашей матерью, подругой или дочерью — дайте ей знать. Пусть она сама придёт к вам за разговором. Если вы уже не первый день публично и в личных беседах обличаете межличностное насилие и выступаете против изнасилований, скорее всего, они уже поняли, что вы готовы к разговору. Если речь о ком-то другом — заклейте район постерами против домашнего насилия, распространите соответствующие стикеры на ближайшем фримаркете или акции ЕВБ (см.

соответствующие разделы), на городском фестивале, в конце-концов. Повесьте объявление в местном инфошопе. Организуйте встречу дискуссионного кружка в безопасном месте.

Если она, её дети, её животные находятся под прямой угрозой физического насилия, возможно, придётся самому обратиться с предложением о помощи. Не инициируйте диалог с агрессором: большая их часть достаточно параноидально настроена, поэтому, скорее всего он решит, что женщина наступала на него. Это может плохо закончиться для самой женщины.

Пусть ведёт она. Самое важное, что вы можете сделать — это быть рядом, даже если вы будете ощущать себя бесполезным. Не стройте из себя героя — это подорвёт автономию пострадавшей. Пусть она сама принимает все решения. Даже если это будут плохие решения. Ни в коем случае не говорите ей, что следует делать. Верните ей контроль над собственной жизнью: откажитесь от доминирования и воспроизводства тех же насильственных отношений, которые её и покалечили.

Пусть у неё будет под рукой номер телефона (ваш или кого-нибудь ещё из сообщества). Лучше всего, если это будет номер постоянно работающего телефона.

Пусть она говорит. Не вздрагивайте и не вздыхайте: да, очень тяжело слушать рассказы об изнасиловании и удушениях. Но ещё сложнее их рассказывать. Те, кому удалось пережить подобное, как правило либо ужасаются при мысли о том, чтобы заразить этой мерзостью мир другого человека, либо полагают, что им не поверят. Не забывайте говорить, что верите ей. То, что вы услышите, изменит ваш мир навсегда. Будьте благодарны ей за это. Явно соглашайтесь даже с тем, что вам кажется очевидным. Агрессор потратил много времени на то, чтобы убедить её в том, что она безумна, что ей никто не поверит.

Доведите до её сознания, что вы её слушаете. Сохраняйте визуальный контакт. Если для неё это приемлемо — предложите физический контакт. Заверьте её в том, что её реакция вполне обоснована. Нет «нормальной» реакции на ненормальные случаи насилия. Поймите: защищающее её мировоззрение чувство неуязвимости было разрушено (41% жертв изнасилований и 89% жертв домашнего насилия живут в страхе повторных нападений). Возможно, что она находится в состоянии повышенной бдительности. Лучший способ помочь — это сообщить ей чувство безопасности и признать обоснованность её страхов.

Сосредоточьтесь на практических и насущных проблемах. Где купить телескопичку (газ, шокер, травмат, нож)? Какие организации помогают жертвам домашнего насилия? Спросите её, что ей, нужно, чтобы уйти: негде жить? Слишком много вещей и нужна помощь с перевозкой? Нет работы и денег? Некому смотреть за ребёнком? Помогите ей найти нужные ресурсы. Спросите, что необходимо, чтобы прервать всякое общение с этим человеком. Большинство женщин находят в себе смелость уйти от агрессора только после 7-14 попыток порвать отношения. Если у неё недостаточно ресурсов, чтобы прожить в одиночку, скорее всего, она вернётся, потому что он может поддерживать её. Многие агрессоры манипулируют своими жертвами, прекрасно понимая этот факт. Вот почему с домашним насилием так тяжело бороться: ведь злоумышленник в данном случае — тот, кто лучше всех знает свою жертву. Озабочьтесь вопросом её безопасности. Если она живёт с агрессором — убедитесь, что у неё есть план побега в случае очередного случая домашнего насилия (проконсультируйтесь в местной сети помощи жертвам домашнего насилия, если такая есть в ваших краях). Предложите ей хранить у вас личные документы и чемодан с вещами и деньгами «на всякий пожарный». Убедитесь, что у неё есть сотовый. Если надо — купите новый телефон, про который агрессор не будет знать. Установите систему кодовых слов для общения, чтобы она могла позвать на помощь. Возможны и другие «условные сигналы»: герань на окне, наклейка из скотча или что-то такое. Если она не живёт с ним, предложите ей либо сменить место жительства, либо остаться у неё дома на несколько ночей (установите дежурство, если вас несколько и это приемлемо). Убедитесь, что телефонные провода в её квартире (доме) нельзя перерезать снаружи, что дверь можно надёжно запереть изнутри, что окна/ставни выдержат нападение. Если она хочет скрыться — помогите ей замести следы. Пусть **вся** почта перенаправляется на другой почтовый ящик. Пусть кто-то другой оплачивает её счета за коммунальные услуги. Если она ездит на велосипеде или общественном транспорте - найдите ей машину. Найдите тех, кто сможет помочь ей по хозяйству: ходить за покупками, встречать после работы, приглядывать за детьми, и т. п.

Движение помощи жертвам домашнего насилия начиналось как сеть подпольных убежищ для женщин. Внимательно изучите то место, где она в данный момент проживает. Если агрессор знает, где она живёт, возможно, что она ощущает себя крайне уязвимой. Особенно если на ночь с ней в доме остаётся мужчина: чувство незащищённости и подозрения агрессора могут легко превратиться в гнев ревнивца.

Большая часть особо жестоких случаев домашнего насилия и убийств происходят тогда, когда женщина пытается уйти, а агрессор чувствует, что теряет контроль над своей жертвой.

Приглашать жертву домашнего насилия к себе домой — серьёзный шаг. Если только вы не готовы всерьёз принять её постоянные опасения (даже паранойю) и ваш дом не является образчиком безопасного жилища — может быть, ей лучше пожить где-то ещё.

Возможно, сообщество захочет предпринять что-то по отношению к агрессору («изгнать», например). Некоторые анархические сообщества публично изгоняли таких людей, кто-то объявлял им бойкот (призывал других к бойкоту), отказывался от межличностного общения. Можно распечатать постеры с его фотографией. Можно много чего придумать, вплоть до изгнания его из города. **Независимо от того, что вы решите делать, последнее слово должно оставаться за ней — ведь именно её жизнь на кону.**

Полиамурность

Но если у меня будет несколько партнёров, не начну ли я путать их имена в постели?

Прежде всего, хочется обратить внимание, что немоногамность — это не оправдание для лжи и обмана в межличностных отношениях. Ровно наоборот: она призвана помочь оставаться честными. Моногамность (не как отдельный эпизод каких-либо отношений, а как монолитный характер всяких отношений в нашей удущающей культуре общения) поощряет нечестность: ведь желание и истина, выходящие за рамки традиционной романтической модели, немедленно вызывают кару. Немоногамность призвана открыть дверь в пространство, где возможна честность. И в то же время, **без честности** дверь в это пространство не открыть.

Проговорите со своими близкими людьми (к которым испытываете романтические чувства), какой частью личной информации о себе (и других отношениях) вы готовы делиться. Старайтесь максимально ясно обозначить свои нужды, в том числе дайте понять, как создать условия, в которых вам будет удобно быть честным (честной). Смысл в том, чтобы избежать навязывания какого-угодно шаблона в отношениях (да, полиамурность тоже может быть шаблоном). Будьте тем, кто вы есть без лжи, чувства вины и опасений быть разорванной на части противоречивыми эмоциями.

Многие из нас, выросшие в условиях моногамной модели межличностных отношений, сохраняют все приобретённые вредные привычки: желание солгать, уйти от разговора, страх. Даже когда мы оказываемся в отношениях, которые позволяют нам реализовывать наши «самые опасные желания», мы всё равно можем в мгновение ока разрушить это пространство по причине недоверия. Постоянно работайте над собой: будьте честными с партнёр(ш)ами. Весь мир может стать вашим. Или, во всяком случае, та его часть, которая согласится.

Иногда быть честным — сущая морока. **Поработайте над этим** до того, как окажетесь вовлечёнными в серьёзные отношения. Никто не должен страдать из-за вашей неспособности быть надёжным партнёром, нежелания говорить правду и страха перед серьёзным разговором.

В начале каждой связи (при переходе к каждому новому этапу: первое свидание-поцелуи-секс и т. п.) потратьте немного времени и сил, чтобы убедиться, что ваши личные нужды и ожидания совпадают с таковыми у партнёра (или, по крайней мере, не противоречат им). Убедитесь, что вы оба (обе) хотите развивать отношения дальше. Это может показаться ненужной формальностью, но на самом деле такой подход спасает от драм на более поздних этапах. Если что-то в ваших ожиданиях от отношений изменилось, если вы вдруг по-другому стали переживать знакомые ситуации (или думали, что реакция будет одной, а она оказалась совсем иной) — ничего трагичного не произошло. Но лучше всего сразу же сообщить вашему близкому человеку об этой перемене. На самом деле, разумно периодически делать «профилактические» проверки состояния друг у друга. Просто на всякий случай. Вдруг один из вас уже совсем по-другому воспринимает ваши отношения, но забыл(а) сказать.

Среди людей, склонных к немоногамным отношениям, распространено чувство незащищённости их романтических связей по сравнению с той мнимой стабильностью, которая предполагается в моногамных отношениях. Иногда такие люди стыдятся признаваться в своих взглядах на отношения другим. Крайне важно не попасть в ловушку конкуренции: нельзя навязывать окружающим чувства стыда за то, что они хотят чего-то «традиционного» или «буржуазного». Всякое человеческое желание должно уважаться. Поэтому если вы поняли, что вы — полиамурны, не развивайте в себе конфронтационный

или сектантский взгляд на всякие моногамные отношения. Даже перед лицом нашего столь нетолерантного общества. Окружающие вас люди **не обязаны** жить в соответствии со стандартами, которые вы выбрали сами для себя. Принимайте нужды окружающих вас людей (о которых они говорят) с открытой душой. Ведь они откровенны с вами. Это дорогого стоит. Возможно, в результате не получится замутить роман с каким-нибудь моногамным человеком. Но это **куда лучше**, чем сокрыть / исказить правду и в результате вытянуть друг из друга все жилы в попытках изменить и контролировать друг друга.

Первоначальные договорённости скорее всего зададут тон вашим отношениям на достаточно продолжительное время. Любовники, изначально честные друг с другом в том, что касается их немоногамности, которым удаётся установить доверительные отношения, скорее всего смогут без проблем сохранять здоровые немоногамные отношения так долго, как сами этого захотят. Те же, кто начинает с «моногамности», а потом решают превратить всё в полиамурность, могут столкнуться с рядом трудностей, поскольку их ожидания друг от друга, их представления об эмоциональном комфорте, о проявлениях любви и нежности уже прочно связаны с вопросом «верности» второй половины.

Если вы всерьёз вознамерились разрушить отношения: начните с моногамности (высший пилотаж — попросту ничего не говорить, чтобы каждый смог выстроить свою горку предположений), а потом переспите с кем-нибудь ещё. После чего скажите партнёру/партнёрше, что желаете переквалифицировать отношения в немоногамные.
Максимальный ущерб: не сознавайтесь, что переспали на стороне (продолжаете спать с кем-то ещё). Пусть это станет сюрпризом.

Если у вас несколько партнёров — не создавайте ситуацию, когда кому-то из них кажется, что в вашем сердце для него (неё) не осталось места. В нашем обществе, основанном на логике конкуренции, нас итак постоянно заставляют думать о том, что человек человеку — волк. Нам навязывают мысль о том, что другие только и мечтают, как урвать наш кусок пирога. Здоровые немоногамные отношения должны разрушать этот стереотип, а не усиливать его.

Ваши слова (и поступки!) должны совершенно ясно дать понять, что отношения с **каждым** близким вам человеком (любвные или нет) зависят только от вас и от него (неё). А не от ваших отношений с другими людьми. Правда, мы исходим из предположения, что вы не ищите себе идеальную жену (мужа), и не являетесь «охотником за трофеями», завязывая отношения и обрывая их подобно тому, как капризный ребёнок пробует одну сладость за другой в кондитерской. Наши рекомендации к таким категориям людей не относятся. Предполагается, что вы заинтересованы в культивации долгих (может быть, так долго, как вам удастся прожить) отношений, которые смогут меняться и приспосабливаться к изменяющимся внешним условиям. Заинтересованы в отношениях с людьми, которых вы любите и уважаете. С которыми вам хорошо — и им хорошо с вами. Возможно, у вас общий революционный проект. Возможно, вы поддерживаете проекты друг дружки.

В таком случае, если всё делается правильно, вашим любовникам не будет причин бояться или ревновать. Во всяком случае, не больше, чем это делают ваши друзья. И это одна из причин развивать немоногамные отношения: в таком случае любовная связь обростает дикими побегами из всего того, что вы так цените в дружеских отношениях. Грань между дружбой и любовью стирается.

Однако. Мы все выросли в этом обществе, поэтому неизбежны ситуации, когда вы оба, или кто-то из вас будет испытывать ревность. Как только она поселится в сердце, вы можете попробовать разные методы лечения. Прежде всего, **попытайтесь** разделить и идентифицировать различные эмоции, которые вы переживаете. Чтобы понимать, на каких эмоциях фиксируетесь, какие побуждают вас действовать. Чаще всего ревность появляется в

результате ощущения незащищённости: для более-менее удачных романтических отношений (моногамных или нет) необходимо чувство комфорта, бодрое самочувствие, чувство собственного достоинства, сознание своей привлекательности. В этом отношении особенно важен стиль жизни: если вы живёте так, что уважаете сами себя, ваша привлекательность для окружающих только возрастёт. В то же время, всякой(ому) нужна возможность получить периодическое подтверждение собственной привлекательности для близкого человека. Говорите об этом с ней (ним) — не стесняйтесь: если он(а) любит вас, то захочет сказать вам об этом. И когда вы особенно нуждаетесь в подобных словах, лучше это озвучить, чем сдерживаться в страхе «надавить на человека». Иначе есть риск взорваться от невыносимого внутреннего давления неуверенности.

Итак, **любовь** к самому(ой) себе упрощает задачу поверить в слова любви других. Чувство уязвимости может проявиться как проекция: иногда очень легко представить близкого человека с другим. Попробуйте увидеть всю картину целиком: возможно, вы думаете о «третьем лишнем» в намного большей степени, чем ваша половинка.

Идеальных людей не бывает. Даже Другая Женщина (Другой Мужчина) не будет идеалом. Более того, в немоногамных отношениях, вы больше защищены, чем в моногамных: возлюбленный может экспериментировать с другими, наслаждаться их компанией и при этом не страдать от необходимости уйти от вас. Кража партнёра попросту невозможна вне парадигмы «любовная пара». Единственным мерилom длительности ваших отношений становится то, насколько вы подходите друг другу как личности. Никакой роман или флирт не могут разрушить долгие и прочные отношения.

Ещё одна опасность — желание судить о морально-этических аспектах личности партнёра. Возможно, вы не одобряете нового партнёра своей возлюбленной. И (или) хотите защитить его от связи с недостойным человеком. В любом случае, вам придётся доверить своему близкому человеку власть над его (её) собственными чувствами. Другого пути нет. В конце-концов, ваш партнёр имеет более ясное представление о том, что ему нужно в данный момент. В любом случае, решать не вам.

Ещё один повод для ревности — чувство соревновательности с другими любовниками, особенно с представителями того же пола. Подобное отношение сознательно взращивается нашим обществом и как правило служит задаче изоляции от потенциальных товарищей. Надеемся, вы сможете найти силы уважать людей, которым доверяет ваш возлюбленный. Помните: что хорошо для него (неё) — то, в определённой степени, хорошо и для вас. Способность увидеть в любовниках любовницы друзей или по крайней мере союзников в обществе, которое сталкивает нас лбами в конкуренции за любовь, сама по себе может быть революционным навыком.

Бывает и так, что ревность на самом деле вызвана какими-то иными проблемами в ваших отношениях. Не всегда это просто иррациональное разрушительное чувство. Иногда, ревность — это барометр, который может быть очень полезен для понимания того, что на самом деле происходит между людьми.

Помните: вы сами свободны ровно настолько, насколько свободен ваш близкий человек. Если вы не хотите, чтобы вас сдерживали, радуйтесь тому, что этого не происходит. Если в прошлом бывало так, что вы увлекались другим человеком, - самое время попытаться взглянуть на те события с точки зрения вашего любимого. Если те романы не заставили вас переоценить важность «основных» отношений с этим человеком, то есть хороший шанс, что и в будущем этого не произойдёт.

Когда ваш партнёр ревнует, **попытайтесь** избежать ощущений того, что вас в чём-то обвиняют или нападают на вашу суверенность. Откажитесь от привычного сценария взаимных упрёков, отказов, вербальных выпадов, защитных уловок, подозрений, упрёков в прошлых ошибках и самоуничижении («я отдала тебе лучшие годы своей жизни», «права была мама, ты меня никогда не любила» и т.п.). Возьмите паузу и донесите до вашего близкого человека, как много он значит для вас. Сделайте акцент на том, что никакие сиюминутные увлечения или иные связи **не могут** повлиять на то, что вы испытываете по отношению к ней (нему). Конечно, если это не так, то не говорите этого!

Никогда не откладывайте и не игнорируйте обсуждение (новых) условий ваших отношений.

Худший сценарий: вы находитесь в отношениях с двумя, и они друг друга сильно недолюбливают. Очень неприятно. Но не всё потеряно. Прежде всего, не занимайте ничьей стороны. Вы не судья. Они не должны апеллировать к вам и нести на ваш суд истории о злодеяниях второй стороны. Никто не может запретить вам иметь собственное мнение об их поведении, но сделайте акцент на том, что вы не заинтересованы в том, чтобы принимать чью-то сторону. Они должны услышать от вас, что оба дороги вам. Что вы не согласитесь на то, чтобы выбирать одного из них. Пусть они решают свои проблемы как взрослые люди (если, конечно, они на это способны). Откажитесь от роли посредника. Не передавайте сообщения, не организуйте встреч. Не позволяйте себе выглядеть более привлекательно в глазах одного из них, даже бессознательно. В конечном счёте, это приведёт лишь к тому, что вы будете презирать их и разочаруете сами себя.

В среде немоногамных людей чаще всего (и горячее всего) обсуждается модель «основного партнёра». Некоторые высказываются в том ключе, что подобный подход указывает на иерархию и бюрократизм. Да, мы многим рискуем, когда ограничиваем гибкость и подвижность ролей в романтических отношениях. Всегда важно, чтобы люди имели представление о том, на что они могут рассчитывать со стороны партнёра, но формальные титулы не имеют к этому никакого отношения.

Кстати об иерархии. Ещё один атавизм, который многие из нас приносят из гетто моногамности — это презрительное и бесчувственное отношение ко всем партнёрам, кроме «основного». Это абсолютная копия того, как ведут себя мужчины, когда изменяют своим моногамным партнёршам: чувство вины заставляет их плохо относиться к любовнице. Он как бы пытается показать, что, хотя он и изменяет партнёрше, всё равно она для него более важна.

Немоногамные отношения предполагают, что все участники всех отношений заслуживают уважения. Точно так же каждое растение и животное в экосистеме играет важную роль, независимо от внешнего вида и размера.

Не втягивайте в полиамурные (моногамные) отношения тех, кому эта модель не нравится. Вы только сделаете хуже. В то же время, вы сами — единственный судья в том, какой формат отношений выбирать для себя. Вы решаете за себя, другие люди — за себя. Вы встретитесь там, где пространства ваших решений пересекаются. Конечно, в идеале, предполагается, что каждая пара людей стремится к общему идеалу отношений. На практике всем приходится идти на компромиссы. **Но приложите усилия**, чтобы эти компромиссы были выгодны вам обоим.

В этой области не может быть идеального решения: каждая пара, аффинити-группа, сообщество должно выработать эти компромиссы для себя. То, что подходит одной подгруппе людей, совершенно необязательно должно устраивать другую. Может быть, что-то даже покажется нездоровым или неразумным. Но такова жизнь.

И напоследок: немоногамные целомудренные отношения — это тоже вариант. В нём много плюсов.

Принятие решений во время акции

Командовать — это значит ждать, когда другие сделают интересную и опасную работу

Иногда акция должна продлиться максимум 1-2 минуты. И вы не можете позволить себе бесконечно долгие собрания с дискуссиями на месте или в окрестностях.

При возникновении трудностей до или после акции (когда группе напрямую ничто не угрожает, и она не находится рядом с целью, но время продолжает играть определяющую роль), можно провести «флэш-собрание». Решающую роль будет играть не фасилитатор, а человек с часами. Сразу определите, сколько времени вы отводите на выработку решения. Дайте каждому и каждой кратко высказаться исключительно касательно дальнейших действий. Проверки самочувствия и обмен впечатлениями - потом.

Не столько альтернативный способ, сколько дополнение к «быстрому консенсусу» - это предварительное обсуждение и выбор «командира». В таком случае, на время акции вся группа доверяет ему/ей принятия решений. И при «быстром консенсусе» окончательное решение остаётся за ним/ней.

Только помните, что ваш временный батька — это не микроменеджер. В его задачи не входит детальное командование и руководство каждым вашим шагом/взмахом/броском. В идеале он(а) вообще никак не вмешивается в процесс, пока не случается непредусмотренная или экстренная ситуация. Хорошо слаженная группа будет действовать с полным осознанием своих ролей и функций. Если вы позволите кому-то приказывать себе — это первый шаг к тому, чтобы дать человеку власть над вашими поступками, а самому скатиться к пассивной исполнительности. И подавно ваш временный батька должен понимать, что его командование заканчивается, как только группа покидает район акции.

Если вы используете этот метод, то ваше совместное обсуждение итогов акции должно предусматривать и обсуждение действий врио командира. Человек, выбранный на эту роль, должен понимать, что он отвечает за свои решения перед товарищами после акции в той же степени, в которой они отвечают за исполнение его указаний во время атаки.

Этот рецепт может звучать до жути авторитарно, но надо понимать, что речь идёт о жизни и свободе товарищей, которые, возможно, заняты насильственной революционной деятельностью. Осознавая все опасности для личности, которые таит в себе даже временное наделение властью и ответственностью, мы предлагаем взять за правило чередование командирской роли в группах прямого действия. Времена Махно прошли и вряд ли вернуться. Тактический командир городской герильи — не более важная и сложная роль, чем водитель, скаут или медик. Навыками оперативного принятия решений должны овладеть все члены группы.

Противодействие угнетению

– в чём же разница между адом и раем?
– в сознании, сострадании и сотрудничестве.

Спросите у городской птицы, что такое «загрязнённый воздух». Она не ответит. Даже если бы они могли говорить на понятном нам языке, птицы не смогли бы объяснить характер всех токсичных веществ, которыми они дышат каждый момент жизни в небе. Просто есть такая штука как «загрязнённый воздух».

Первый шаг в борьбе с угнетением — это умение его распознавать. Многие люди в России считают, что фашизм был повержен 9 мая 1945 года. Радикальные активисты более адекватно представляют себе ситуацию с фашизмом, многие даже способны развить свой анализ до понимания того, что фашизм — лишь одно из проявлений системы белого превосходства. Но мало кто идёт дальше. Для подрыва и окончательного уничтожения механизмов угнетения необходимо начать бороться с проявлениями угнетения в собственных жизнях и в жизнях окружающих нас людей.

Практически в каждом аспекте нашей реальности можно найти ту или иную форму угнетения: иногда оно относится к чему-то видимому, вроде гендера. Иногда нет. Мы рады предложить вам инструменты для распознавания, сопротивления и уничтожения всех видов угнетения.

В данном рецепте мы для простоты будем рассматривать всё на примере белого превосходства. Хотя вовсе не обязательно, что именно расовое угнетение является для вас лично самым важным или ощутимым. Оно не более распространено и не более опасно, чем патриархат или всякая другая форма угнетения. Дело в том, что угнетение и привилегии сплетены в один большой комок. Расизм, классицизм, гетеросексизм, эйблизм (дискриминация инвалидов), эйджизм и тому подобные формы пересекаются и поддерживают одна другую, проникают во все сферы нашего существования. Традиционный «целевой» активизм имеет дело с одним из проявлений угнетения: борьба против тюремной системы, против эксплуатации рабочих, против имперской политики государства. Подобного рода политическая деятельность — достойная уважения сама по себе — только выиграет от комплексного понимания того, что есть и как действует угнетение: как государственные репрессии, капитализм и империализм основываются на системе угнетения и привилегий. Независимо от выбранной сферы политической борьбы, важно не терять из виду всё разнообразие форм угнетения и бороться со всяким его проявлением.

Борьба с институционализированными и персональными проявлениями угнетения может быть очень тяжёлой в эмоциональном плане. По мере того, как люди учатся распознавать различные виды угнетения и начинают им противодействовать, они сталкиваются с проявлениями глубочайшего человеческого презрения, переживают сильные приступы жалости и сострадания. Многих жертв угнетения глубоко обижает и злит всё, что они переживают. О подобном всегда тяжело слушать. Но даже если **способы** поведать об этих чувствах кажутся вам контрпродуктивными и полными агонии, если вы и сами начинаете испытывать боль и страдания — значит человеку тем более необходима ваша поддержка. Как же иначе людям учиться друг у друга и расширять собственный кругозор? Если вам тяжело слушать о боли и ненависти, то представьте, насколько труднее жить с этими эмоциями и озвучивать их!

Точно также нельзя считать, что борьба с расизмом и белым превосходством может быть сведена к тому, что можно говорить, а что нельзя. В худшем случае самоназванные радикалы подходят к этому вопросу с эгоистичных позиций: лишь бы другие не смогли обвинить их в расизме и тому подобном. Задача борьбы с угнетением как бы и не стоит. Но если мы

искренни в желании изменить наше общество, **придётся** заняться чем-то большим. Придётся научиться решать все болезненные вопросы. Как бы неуклюже это не выглядело поначалу. Это намного более продуктивно, чем напуганное молчание, вызванное страхом перед тру-активистами и самим собой. Те, кто решаются бросить вызов собственному привилегированному положению, будут вынуждены бороться с чувством собственной вины. Это может стать очень мощным ресурсом. Или парализовать и привести к выгоранию. Чувство вины может как мотивировать на деятельность «по велению совести», развить чувство собственного достоинства и отвагу, так и загнать человека в ловушку отрицания самого себя. Когда наделённые привилегиями люди сосредотачиваются на собственной вине за различные проявления угнетения, получается так, что они снова оказываются в центре своих личных эмоций. Они в очередной раз отделены от опыта тех, кто переживает все негативные последствия угнетения и существования системы привилегий. Вопрос «что делать» в очередной раз отодвинут на задний план.

Если вы решили разобраться с чувством вины, начните с анализа того, почему вообще вы испытываете вину. И побыстрее переходите к тому, что именно вы можете сделать, чтобы исправить ситуацию. Действуйте в этом направлении. Не фиксируйтесь на стыде и самобичевании. Какой бы не была ваша роль в системе угнетения, какую бы выгоду вы не получали от сохранения статус-кво по сравнению с окружающими, **вы заслуживаете лучшего — как и все.** Вы тоже уникальная личность. Вы тоже страдаете. Как и все. Это никто не может поставить под сомнение. Вопрос в том, что вы можете предпринять, чтобы перестать участвовать в функционировании системы угнетения, перестать получать выгоду от эксплуатации других.

Угнетение — это сеть сил и барьеров, которые не являются чем-то случайным. Это увязанные в систему ограничители, которые нельзя взять и обойти. Они ограничивают нашу свободу во всех направлениях. Быть угнетаемым сравни быть брошенным в клетку: прутья повсюду. Представьте себе птичью клетку. Если рассматривать каждый прут с очень близкого расстояния, то другие прутья исчезают из вида. Можно изучить прутик, его ширину и длину. И совершенно непонятно, почему птица не может просто облететь его, как только она того пожелает. Тщательный анализ какого-либо прута в отдельности не сможет ответить на вопрос: как птица может быть ограничена в своей свободе? Как вообще прут может причинить ей вред? И только если наблюдатель отступает назад и видит всю клетку целиком, становится понятно, почему птица не может улететь. Становится видна вся эта сеть увязанных в единую систему барьеров, ни один из которых в отдельности не препятствует полёту, но все вместе они ограничивают свободу не менее эффективно, чем стены подземелья.

Да, бывает так, что угнетение трудно идентифицировать и узнать. Можно очень **внимательно** изучать отдельные элементы структуры угнетения, но так и не приблизиться к пониманию системы в целом. Но как только человек начинает понимать природу угнетения, становится возможным разделить понятия «угнетение» и «доминирование». Доминирование — это что-то, что происходит всякий раз, когда отдельный человек или группа принуждает, контролирует или запугивает других. Доминирование отвратительно во всех проявлениях, но не всегда оно тождественно равно угнетению. Доминирование — это когда вам мешает один прут в клетке. Когда белого ребёнка обижают в школе, где все остальные — цветные, даже когда он подвергается физическому насилию, — речь идёт о доминировании, а не угнетении. Некоторые склонны называть подобное «расизмом наоборот», но это неверно: предполагается, что мальчик переживает всё то же самое, что и цветные школьники, которые выросли в обществе, где доминируют белые. Конечно же, это не так. Угнетение выходит далеко за рамки отдельных случаев доминирования, предрассудков или безразличия. Угнетение — это система привилегий, которыми обладает одна группа по сравнению с другими. Невозможна ситуация, когда менее привилегированные угнетают более привилегированных. Именно поэтому «расизм наоборот» — это противоречие.

В **каком-то смысле**, сами термины «расизм», «сексизм» и им подобные только запутывают людей: ведь они скрывают от нас тот факт, что в каждом случае угнетения есть не только жертвы, но и те, кто получает выгоду от угнетения. Используя подобные термины очень легко забыть о той роли, которая отведена нам самим во всех этих системах. Может показаться, что расизм — это проблема предрассудков и безразличия, но всё намного сложнее: проблема заключена в центральной роли белой культуры. Для описания сложившейся ситуации прекрасно подходит термин «белое превосходство». Современное белое превосходство — это давным-давно устоявшаяся, институционализируемая система эксплуатации и угнетения континентов, наций и народов с другим цветом кожи. Белые народы и нации организовали тираническое правление над всеми другими жителями планеты с целью сохранить и обезопасить собственные богатство, власть и привилегии. И если мы будем использовать языковые средства, которые указывают на истинное положение вещей, мы **сможем** определить, где сосредоточены привилегии и как с ними можно бороться.



Западные культуры используют логику для классификации вещей и людей. С самого детства мы познаём противоположности вроде день/ночь, хороший/плохой, мальчик/девочка. Нас приучают к тому, что истинный смысл каждого слова проявляется только рядом со словом, противоположным по значению. Хороший — это полное отсутствие плохого. Мальчик — это полное отсутствие всего девчачьего: обучение мальчика тому, как вести себя «по-мужски» в значительной степени основано на высмеивании **всего**, что

родители считают «бабьим». По мере нашего взросления мы узнаём ещё больше дуализмов, которые определяют то, как мы должны воспринимать сами себя:

женственность/мужественность, гомосексуальность/гетеросексуальность, иммигрант/местный, старший/младший, трансгендер/гендерно-нормальный, цветной/белый.

Подобные дуализмы помогают воспринимать мир в крайне упрощённом виде. Всё это очень далеко от истины. Никто на самом деле не подходит под крайние определения, к которым апеллируют эти дуальности. И всё же люди из всех сил стараются втиснуть себя в эти коробочки, чтобы можно было с помощью серии ярлыков быстро и просто описать себя и мир, в котором мы живём. В ходе этих попыток мы бессознательно влияем на свои идентичности и чувство собственного достоинства. В результате появляется ещё одна дихотомия: Я/другие. Давая жёсткое определение тому, кто мы есть, мы автоматически отделяем себя от всех остальных, от «других».

И подобно тому, как все мы обладаем чувством собственного «Я», так и наше общество обладает культурным «Я». И это «Я», предположительно, отражает наиболее распространённую форму общественных отношений, хотя на самом деле речь идёт о наименее распространённой (если она вообще возможна). Культурное «Я» нашего общества белое, мужское, без болезней и инвалидностей, гетеросексуальное. Добавьте в этот список ещё кучу характеристик, которые считаются «нормальными». И эта мысль закодирована в нашем сознании целой системой визуальных и лингвистических мемов: все эти лица на телеэкранах, скрытый смысл языковых средств. Культурное «Я» можно узнать по недосказанности, по тому, что предполагается очевидным само собой: философия — значит Западная философия, история — значит История СССР (России). Предположение, что кто-то говорит без акцента, или что только небелых можно считать этнической группой — явные примеры того, как воздействует на людей это общественное культурное «Я». На то же указывает и манера называть цветных, женщин и представителей иных демографических групп «меньшинствами» (несмотря на очевидный факт, что из этих меньшинств и состоит Большая часть населения).

Нормализованные таким образом части бинарных отношений могут начать восприниматься как стандарт. Люди начинают обращать внимание на те или иные аспекты идентичности окружающих только тогда, когда они отличаются от нормы.

Хотя бы этого или нет, но у членов доминирующих социальных групп имеется несправедливое по своей сути преимущество над людьми из менее привилегированных слоёв общества. Привилегии зависят от иерархии: властный дисбаланс, пронизывающий общество, обеспечивает часть населения бОльшим количеством ресурсов, бОльшим влиянием и бОльшим комфортом, чем других. Существование иерархии оправдывается моделью мышления «превосходства», при которой предполагается, что люди наверху пирамидки достигли своих постов за счёт бОльшего трудолюбия и лучше развитых навыков. За счёт того, что они более этого достойны, наконец. Их положение защищается существованием размытого (по сути) культурного «Я». Привилегии могут быть и вовсе незаметными для тех, кто ими наделён. Зато их существование мучительно очевидно всем, у кого их нет.

И всё же динамика социальных отношений не может быть низведена до противопоставления «угнетатель-угнетённый». Многие люди имеют привилегии в одном случае, но вынуждены мириться с их отсутствием в другом. Разумнее сосредоточиться на том, как одни получают выгоду за счёт страдания других по каждому отдельному критерию привилегированности, не теряя из виду то, как привилегии видоизменяются с изменением контекста. Например, группа, состоящая из женщин, может быть образована из



представительниц разных возрастов, этносов, религий, гендеров, классов. Эти женщины могут быть носительницами различных культур, говорить на разных языках, их психологическое состояние будет отличаться. И они будут испытывать незначительный дисбаланс власти внутри самой этой группы «только для женщин». Точно также было бы ошибочно **полагать**, что формам угнетения присуща некая иерархия «жестокости», или утверждать, что какие-то формы угнетения менее существенны по сравнению с другими. Подобные попытки — это желание тривиализировать и игнорировать личный уникальный опыт других людей. Но мы не можем свести переживания других угнетённых до абстракций.

Многие привилегированные думают о себе как о самостоятельных и самодостаточных личностях. Они полагают, что живут в условиях меритократии и что они добились всего собственным тяжким трудом, либо обязаны этому своей семье. Подобное отношение игнорирует институционализированные и культурные преимущества, которыми изначально могли пользоваться привилегированные слои общества. В качестве примера предлагаем вам небольшой опросник, посвящённый проблеме расовой дискриминации:

- Почти всегда я могу сделать так, чтобы меня окружали представители моей расы
- Включая телевизор или открывая газету, я могу быть уверен, что там будет широко представлена моя раса
- Я могу быть уверен, что **мои дети** получат в школе методические материалы, где будет описана история и культура нашей расы, а также достижение выдающихся людей, представляющих нашу расу
- Я уверен, что в любом музыкальном магазине представлена музыка моей расы, в супермаркетах продаётся еда, удовлетворяющая моим **культурным** традициям, а в парикмахерской есть люди, которые **могут работать** с моими волосами в традициях **моей культуры**
- Цвет моей кожи не влияет на то, как воспринимают мою платёжеспособность другие
- Я могу ругаться, одеваться в одежду из секондов, поступать невежливо или просто по-

хамски, и люди не будут говорить о бескультурии, нищете, необразованности и злонамеренности всей моей расы

- Когда я **справляюсь** со сложной конфликтной ситуацией, посторонними не поднимается вопрос о моей расовой принадлежности и «клановости»
- Никто не ожидает, что я буду отвечать за все проступки других представителей моей расы
- Я могу критиковать власти, говорить о том, как я не люблю проводимую ими политику и тому подобное — и меня не будут считать **культурным изгоем** или «пятой колонной»
- Я могу рассчитывать на то, что в присутственном месте **найдётся** чиновник-представитель той же расы, что и я
- Мне не приходится задумываться о том, связаны ли моё плохое настроение/день/год с проблемами угнетения моей расы



Для обретения чувства перспективы, пройдите тест ещё раз, но теперь замените «расу» на «этническую группу», «пол», «гендер», «возраст», «инвалидность», «внешний вид» и так далее. Конечно, нельзя утверждать, что два белых человека одинаково наслаждаются своими расовыми привилегиями. Как нельзя говорить, что всякий мужчина обязательно чувствует себя ночью на улице в БОльшей безопасности, чем всякая женщина. Многие люди приняли определённые решения в своих жизнях. В результате они не пользуются рядом привилегий, которые доступны другим

представителям их социальной группы: менты уже давно так же подозрительно относятся к белым с татуировками и «неформалам», как и к небелым.

Но если смотреть в корень проблемы, то от привилегий не так-то просто избавиться. В крайнем случае, белый мужчина может удалить татуировки, нефор — вернуться к «форматной» внешности и т. п. Цветной же навсегда обречён испытывать определённые трудности в расистском обществе. Женщина из среднего класса может выбрать для себя жизнь в бедности и даже нищете, но тот факт, что она всегда может обратиться в трудную минуту за помощью к родным и близким, сильно отличает её личный опыт от переживаний бездомной представительницы низших классов. Преимущества, которыми пользуются представители привилегированных слоёв, остаются в их распоряжении в течение всей жизни, несмотря ни на что. Но, по крайней мере, представители привилегированных сословий, вставшие на путь изгнанников, могут получить представление о том, каково это — жить в условиях отчуждения и постоянного преследования. Получить представление о жизнях людей, с рождения лишённых всяких привилегий.

Вместо того, чтобы отказываться от своих привилегий, или надеяться как-то умыть руки от ответственности (от причастности к угнетению), разумнее использовать собственные привилегии для подрыва всей системы. Один из способов — это найти возможность использовать своё общественное положение на благо для другим (см. «Солидарность»). В крайнем случае, можно просто стараться не пользоваться несправедливыми преимуществами и оставаться чувствительным к подобным несправедливостям в общении с другими людьми. И всё же, навыки красиво говорить о привилегиях, умение распознать привилегии, указывать на них и тому подобное, не имеют никакого отношения к эффективной борьбе против угнетения, если активист(ка) продолжает наживаться на своём привилегированном положении.



Вернуть свою идентичность. Ставший уже классическим способ вернуть себе власть над своей жизнью — это захватить клетку («Чья клетка? Наша клетка!») и переопределить её в соответствии с собственной политической идентичностью. Образовывая связи с другими людьми, похожими на нас, мы на практике убеждаемся в справедливости своих оценок и восприятии реальности, а также находим товарищей по борьбе против сил угнетения.

Вопрос идентичности весьма непрост. Идентичность отдельного человека — это не фиксированный набор

категорий, но постоянно меняющаяся амальгама общественных, политических и психологических процессов. И хотя навязанные нам обществом идентичности не всегда отражают то, что мы сами о себе думаем, приходится работать с тем, что есть, чтобы подорвать само общество. Хотим мы того или нет, но на наш жизненный опыт влияет то, как нас воспринимают окружающие. Поэтому может быть полезно организовать вместе с людьми, разделяющими ваш опыт и переживания.

Например, даже на собраниях радикалов и им подобных (предполагается, что они разбираются в расовом угнетении и концепции белого превосходства), люди с небелой кожей всё равно могут испытывать отчуждённость. Особенно если бросается в глаза разница в количестве белых и цветных в зале. Одним из решений является организация «безопасного пространства», в котором представители других рас сами решают, кого приглашать. Они получают полную власть над маленьким политическим пространством (или, как минимум, имеют возможность отдохнуть от потенциально тяжёлого общения с белым «большинством»). При этом целью вовсе не является исключение всех нецветных. Скорее, это обеспечение возможности собраться вместе и поддержать друг друга для тех, кто может испытывать отчуждение, маргинализированность, может ощущать себя потенциальной (или реальной) жертвой даже в рамках радикального сообщества. Люди имеют право собираться и самоорганизовываться так, как сами считают нужным.

Иногда очень приятно отдохнуть от постоянных трудностей, которые возникают при общении с людьми, не разделяющими ваш взгляд на угнетение, от неизбежного психологического давления, которое испытываешь, понимая, что другие смотрят на тебя, как на зверя в зоопарке, и ожидают каких-то стереотипных поступков. Конечная цель — чтобы все участницы и участники группы чувствовали себя комфортно и уверенно — отвечает интересам всего коллектива.

Само собой, мы не говорим, что «безопасные пространства» необходимы только для людей с небелым цветом кожи. Этот формат подходит всем, кто хочет его попробовать и полагает, что это поможет в решении насущных проблем, связанных с угнетением. Такая структура не обязательно должна ограничиваться собраниями радикалов: может быть, люди захотят устраивать еженедельные собрания в местном инфошопе, или ежемесячные, или вообще когда пожелают. «Безопасные дома» только для женщин могут стать убежищем, куда можно обратиться за помощью 24 часа в сутки. Журналы только для квилов и группы ПД только для квилов (Bash Back!) могут проводить краткосрочные или долгосрочные кампании. В этом отношении идентичности, которые служат обществу для того, чтобы обозначить жертву, могут быть превращены в плацдармы для сопротивления статус-кво.

Обретение уверенности в себе. Наше общество пронизано сложной паутиной правил и норм, и людям с оригинальным складом ума и энергичным характером бывает очень сложно пробиться через неё. Воля таких личностей не ломается — она смягчается. Её сгибают и перенаправляют. Людей редко заставляют действовать, но постоянно предостерегают от какого-либо действия. Этот вид репрессий не уничтожает — он всего лишь препятствует

существованию. Это не тираническая власть — это сжимающая, удушающая и отупляющая власть. Каждый должен вырасти и стать тупым бараном (тупой овцой), который **и без пастуха** способен оставаться в загоне. Это не политические репрессии (для них нужны тайная полиция, военные трибуналы и тюрьмы) — это культурная репрессия, при которой люди сами себя контролируют, сами себя судят, сами себя стерегут.

Представлять людей, занимающих верхние посты в эшелонах власти как источник всего угнетения и закулисных манипуляторов обществом — значит сильно всё упрощать. Например, белое превосходство, проявляется не только в плакате «убей иммигранта», висящем в ОВД. «Власть белых» — это не просто власть белых людей. Это система властных отношений, которая пронизывает все уровни общества, представлена во всех межличностных отношениях и даже **внутри** каждого члена общества. Вот почему даже в странах, где, технически говоря, все являются представителями «белой» расы, всё равно существует привилегия для белых (например, жители Кавказа относятся как раз-таки к белой расе). Точно так же нет никакого **внешнего врага**, которого мы могли бы атаковать с целью уничтожить патриархат. Мы находимся на вражеской территории, а враг находится **внутри нас**. И хотя мы сражаемся против внешних проявлений угнетения, не менее важной является задача борьбы с теми моделями угнетения, которые кажутся нам удобными. Необходимо найти в себе силы сбросить оковы и положить конец собственным практикам угнетения. Можно начать воспринимать критику конструктивно (даже если вам очень тяжело представить, что она конструктивна). Если человек реагирует агрессивно на все замечания, то окружающие попросту перестанут их делать — и человек лишится возможности **исправлять** свои недостатки. И в то же время, необходимо научиться распознавать момент, когда мы начинаем говорить с позиций превосходства и пытаемся угнетать других: говорим кому и что делать, кто чего заслуживает и т. п. Друзья, которые могут поддержать и вдохновить, помогают справиться с этой внутренней страстью к угнетению. Например, поддерживать других людей в борьбе с расизмом — значит понимать, что он существует внутри нас самих (даже если мы — ярые «антирасисты»), участвовать в борьбе, которая выходит за рамки словесных высказываний и навешиваний ярлыков. Сопротивляться расовому угнетению — значит понять, что те из нас, кто от рождения пользуется в этом обществе расовыми преимуществами, никогда не смогут полностью понять, как страдают от несправедливостей системы белого превосходства другие. И при этом **делать всё, что в наших силах**, чтобы учиться у менее привилегированных товарищей. Это значит активно противодействовать институтам расового угнетения без уничтожения автономии других групп, которые вовлечены в эту борьбу.

Люди иногда предполагают, что нам не хватает методических материалов для преподавания и изучения вопросов расового угнетения. Это абсурдно, а временами звучит откровенно по-расистски. Игнорируется окружающая нас действительность. Чтобы понять, как действует система белого угнетения, не обязательно посетить курс лекций и семинаров, или причислить себя к никому неизвестной субкультуре. На самом деле, у нас есть все причины с подозрением относиться к антифашистской организационной деятельности, где белые эксперты по антифашизму навязывают всем свои роли просветителей и организаторов. Нет никаких экспертов по угнетению. Вернее сказать, в этом вопросе всякий угнетённый — лучший эксперт. И даже если уж так сложилось, что вы родились в настолько привилегированных условиях, что сия чаша минула вас, то это не значит, что вас не окружают люди, которые на собственном опыте переживают расовую дискриминацию. Достаточно научиться слышать их и вести себя так, чтобы они захотели с вами говорить. Также не стоит полагать, что кто-то из угнетённых лично обязан вас просветить и «направить на путь истинный». У них итак хватает проблем и без вашего высочайшего снисхождения. Многие небелые очень истощены тем, что с них спрашивают за **всех** представителей своей расы, а иногда и за **всех** представителей **всех** небелых рас. Поэтому каждый раз, когда люди, обладающие меньшими привилегиями, выражают готовность потратить время на то, чтобы поделиться с вами своим восприятием действительности — относитесь к этому как к

подарку. Более ценному, чем это можно себе представить. Не предполагайте, что ваше образование в вопросах угнетения — что-то само собой разумеется. Если же вы хотите расширить свой кругозор по поводу, скажем, расизма и белого превосходства, но не знаете, с кем поговорить, **всегда** можно обратиться к книгам, фильмам, музыке и истории, написанным представителями (представительницами) менее привилегированных слоёв общества.

Молодые антирасисты (всех рас), привыкшие по каждому случаю выслушивать белых экспертов, могут узнать много нового, если обратятся к **множеству** различных источников информации. Хотя нас **всех** воспитали в расистском обществе, именно от нас зависит, сможем ли мы учиться у других рас и культур.

Самообразование — это критически важный первый шаг на нашем пути. Но одного самообразования недостаточно: оно не обеспечит вас надёжными союзниками. Для этого придётся применять полученные знания на практике. С ростом понимания различных методов доминирования привилегированных над угнетёнными необходимо учиться отказываться от **всех** подобных практик. Это может быть очень просто (не сложнее, чем мужчине научиться не перебивать женщину). Или очень сложно: белые жители района объединяются с цветными в борьбе против джентрификации.

Союзник прежде всего поддерживает тех, кто находится на передовой борьбы против угнетения. Поэтому человеку с привилегированным прошлым стоит особенно опасаться собственных попыток захватить контроль над протестами (поскольку его вырастили так, что он считает себя этого достойным). Сосредоточьтесь лучше на такой форме участия и поддержки, которая комфортна самим угнетённым. И в любом случае, не теряйте чувствительности: как к нуждам других людей, так и к трагедиям окружающего мира. И пусть ваша ненависть помогает в борьбе тем, кто больше всего страдает от угнетения.



Групповые динамики

Угнетение — это не личная проблема каждого. Это общественное явление. Поэтому не забывайте, что не только отдельные люди должны работать над собой с целью деконструкции соответствующих паттернов поведения и поддержки других. Самое важное — это действовать против динамики угнетения, которая проявляется в социальных группах. Иерархические структуры распространены не только в формальных организациях, но и в аффиинти-группах и прочих неформальных коллективах, которые стремятся к радикальному сопротивлению. Во многих сообществах можно встретить агрессивных или склонных к доминированию людей, которые своими выступлениями и поступками скорее отталкивают других от участия в проектах, чем вдохновляют.

У них есть мнение по каждому вопросу — и они не упустят возможности озвучить его. Они влезают в каждый проект и подписываются на каждую рассылку только для того, чтобы быть причастными к инициативе и влиять на принимаемые решения. Они не упускают возможности выступать от имени других. Подобные активисты могут искренне полагать, что они делают очень важную и нужную работу и вынуждены себя так вести, потому что все остальные («тусовщики») ни на что не способны без их руководства. Но на практике подобная деятельность только способствует созданию такой среды, в которой никто не хочет брать инициативу или выступать с предложениями. В чистом виде — это «доминирование». Но если учесть, что почти всегда подобные «яркие индивидуальности» — представители привилегированных слоёв общества, которые злоупотребляют своими привилегиями и способствуют распространению системы привилегий, то **можно** утверждать, что речь идёт о ещё одном проявлении угнетения.

Каждый человек должен самостоятельно бороться с желанием доминировать во всех случаях социального взаимодействия. И удерживать товарищей от совершения этой ошибки. Вот несколько способов: задумайтесь о том, как влияют вопросы времени и места встречи на состав участников. Возможно ли появление молодых родителей на собрании? Будет ли там возможность позаботиться о детях? Эти факторы (время и место собраний, доступность инфраструктуры для детей) очень сильно влияют на состав участников собрания или проекта. Фасилитатор дискуссии (см. «Консенсус») или вся группа может уделять отдельное внимание тому, чтобы предоставлять слово в первую очередь тем, кто меньше всего говорил (не путайте с понуждением «молчуна» к высказыванию). Ещё один вариант — в первую очередь предоставлять слово людям, которых непосредственно касается обсуждаемый вопрос. Можно организовать дискуссии так, чтобы поощрить различные демографические группы к равному участию: если мужчины и женщины говорят по очереди — будет равная пропорция выступающих. Ни одна структура не должна быть важнее, чем люди, которые ей пользуются. Формальные решения не могут заменить чувствительность и уважение. Но подобные условные договорённости могут быть первым шагом к более эгалитарным отношениям внутри коллектива.

Ещё один формат, который может дать представление о внутренних властных отношениях и **иногда** помочь решить конфликты - «аквариум». Это как «безопасное место для женщин» или «встреча только для квиров», с той разницей, что в помещении присутствуют и другие участники группы. Просто они не участвуют в дискуссии. Подобный метод может оказать очень благотворное воздействие на людей **с привилегиями**: у них есть шанс узнать точку зрения своих товарищей. А товарищи могут попробовать справиться с трудностями, которые возникают при совместной деятельности с более привилегированными людьми. При использовании этого рецепта будьте особенно осторожны: нехорошо, если отдельные люди решат, будто их выставили на всеобщее обозрение, посмешище, «товарищеский суд». Это никому не нравится, и меньше всего, когда причиной внимания окружающих является цвет кожи или какая-то иная особенность. Можно говорить о навешивании ярлыков — и очень часто подобный подход можно встретить в активистских кругах, которые стараются «привлекать» «непохожих». Не занимайтесь рекрутингом цветных, женщин, квиров и других представителей менее привилегированных слоёв общества только ради того, чтобы просить их выступать от лица всего «меньшинства» на собраниях, или ради того, чтобы вы могли назвать ваш проект «более эгалитарным». Это тоже угнетение.

Вращивание отношений

Установление отношений с людьми из менее привилегированных слоёв общества — это не гарантия того, что мы **способны** искренне и последовательно работать с такими проблемами как раса. Часто бывает так, что люди путают личные связи («да у меня друг дагестанец!») с пониманием того, каково приходится представителям других демографических слоёв. Например, личная дружба белого с цветным не может считаться критерием «трушного антирасиста».

Да, мы стремимся уничтожить институциональные, культурные и личные барьеры, которые разделяют нас и отчуждают нас друг от друга и самих себя. И это — фундаментальный аспект в подрывной деятельности против системы белого превосходства и прочих форм угнетения. Но придётся признать, что на наш век хватит барьеров. Всегда будет ещё одна стена, которую надо разрушить. Просто с разрушением каждой новой преграды, мы будем становиться ещё чуть-чуть мудрее и ещё чуть-чуть революционнее. Осмысленные отношения, лежащие вне рамок границ и социальных условностей могут дать нам представление о том мире, который возможен. Установление дружеских отношений и союзов с людьми, обладающими совершенно иным опытом борьбы с угнетением — это не просто стратегия достижения наших политических целей. Это ещё и способ полноценно наслаждаться жизнью и сделать всё возможное, чтобы ей наслаждались другие.

Рататуй

Вам потребуются: картошка, кабачок, баклажан, помидоры, болгарский перец. Сыр и специи (острый перец) по вкусу.

Режем всё тонкими ломтиками и выкладываем слоями на протевень / сковороду. Запекать в духовке или тушить на плите. На последней стадии добавить сыр.



Для организации коллектива Самба-Ритмов Сопротивления надо:

1. Обзавестись барабанами. можно их сделать вручную, можно купить или подобрать из имеющегося арсенала что-то похожее.

* Агого - два громких жестяных колокольчика разных тональностей (посмотрите в поисковике картинки agogo). в принципе вам нужен не колокольчик, а звук, который он издает, поэтому можно использовать банальную кастрюлю - звук в центре ее дна и по кромке отличается, или две кастрюли, или любую другую жестянку на ваш вкус, но выбирайте позвонче и поприятнее - агого задает мелодию.

* Тамбурим - очень туго натянутый маленький ручной барабанчик, по нему играют двумя-тремя скрепленными пластиковыми палочками (можно выломать из пластмассовой вешалки). Издает высокий звук. Иногда на нем бывают жестяные тарелочки. Человек с тамбурином обычно больше всех танцует и выделяется.

* Репеник - похож на сольный барабан, у него тоже две мембраны, но он глубже и на нем нет сетки. Он очень громкий из-за туго натянутого пластика.

* Сурдо - три вида: нижний, средний и верхний. Эти ребята - сердце и душа мелодии! Низкие и перекликающиеся, они заставляют всех танцевать. Вместо них можно использовать басс-бочку, напольный том и верхние томы. Не важно, какие именно барабаны вы будете использовать - главное, чтобы они отличались по тональности. Можно даже ведра применить для таких нужд, или любые другие предметы, при ударе по которым получается низкий громкий звук.

* Шейкер - засыпаете чечевицу, сухой горох или другие твердые сыпучие матери в баллончики из-под краски или большие консервные банки (желательно два/две), и скрепляете их вместе. или нет.

* Ну и конечно же сольник, тут никаких премудростей.

У каждого инструмента есть свой ручной сигнал, который вы используете для общения во время игры: Агого - указательным пальцем одной руки поочередно указывают на большой и указательный пальцы второй руки, репеник - "коза", шейкер - движение шейкера, сольник - указательными пальцами обеих рук движение палочек по невидимому барабану, верхний судро - обхватить ладонью кулак второй руки, средний сурдо - обхватить середину предплечья, нижний судро - обхватить локоть, все судро - имитирующее палочки движение руками со сжатыми кулаками, тамбурим - двумя пальцами постучать по ладони второй руки..

2. Скачать табулатуры. Например <http://action-samba-berlin.so36.net/site/tunes.html>, а тут <https://we.riseup.net/azed/rhythms-of-resistance-a6+141382> лежит версия для распечатки в формате А6 в качестве шпаргалки. Может быть очень трудно по началу разобраться в этом сольфеджио, поэтому полезно послушать миди-версии, уставившись отсутствующим взглядом в табулатуры. Лучше разбираться коллективно и когда уже есть инструменты, потому что легко ошибиться и гораздо удобнее, когда один инструмент опирается на другой.

2.1 В самба-ритмах есть грувы и брейки. Грувы - это основные мелодии, брейки - вставки в грувы. У каждого есть свои ручные обозначения, которые нарисованы и описаны в табках на сайте немецких товарищей и тут <http://action-samba-berlin.so36.net/site/signs.html>.

2.2 В табках для всех обозначений есть пояснения, например точки сольника означают короткие легкие удары, а крестики - акценты, sil - приглушенный звук - надо положить ладонь на мембрану, fl - flare - протяжное дребезжание, когда палочка "допрыгивает" эхом по мембране после удара, и так далее - там все тщательно описано. Есть мелодии, сочетающиеся с кричалками - придумывайте свои слова!

2.3 Есть человек со свистком, "маэстро" - подает сигналы и одновременно свистит в такт мелодии для привлечения к себе внимания остальных. Иногда он или она еще умудряется играть, лишь прерываясь на сигналы. У маэстро их целый арсенал:

* сочетание сигнала инструмента (см. картинки) и сигналов о том что делать дальше:

* продолжать (крутить руками одной относительно другой)

* или сделать паузу: 4 пальца - молчать 4 такта, 8 пальцев вверх (4 на одной и 4 на другой руке) - 8 тактов, 4 вверх и 4 вниз - 12 тактов, 8 вниз - молчать 16 тактов и затем вступать..

* или прекратить играть вообще (кулак). это делается для того чтобы разнообразить мелодию или дать отдых ушам (например, приятно бывает заглушить сольник или вообще оставить играть одни сурдо).

* Замедлиться - вести по кругу указательным пальцем под ладонью, ускориться - над ладонью.

* Вступить в мелодию - двумя руками подать вперед как по поверхности шара - делается для постепенного введения инструментов в грув, тоже приятно звучит.

* Смена мелодии - два кулака, перекрещенных над головой.

Я здесь коротко говорю лишь о некоторых самых распространенных сигналах, чтобы при всем этом обилии картинок вы сразу не растерялись. Не пугайтесь обилия - все это вы выучите по мере знакомства с новыми грувами и появления необходимости использования.

3. Где репетировать - это ваше дело, можно на природе пугать животных, можно в гараже, а при уже небольшом опыте можно на улице, крыше.. крутой звук получается под мостами! Помогайте друг другу разбираться в табулатурах и договаривайтесь повторять свои партии дома - это экономит кучу времени и вы будете меньше стесняться прохожих.

4. Когда ваша группа будет чувствовать себя уверенно, начинайте **ротировать инструменты** - при поездках за рубеж или отсутствии одного из членов группы это очень пригодится. В идеале вы должны владеть всеми инструментами во всех партиях, но это приходит с месяцами тренировок. Да, и конечно же ротируйте маэстро! Думать о том, сочетание чего с чем будет лучше звучать, тоже надо развивать у всех.

5. Ну и **не забывайте о безопасности** - если вас начинают фотографировать на улицах, обзаведитесь масками. Это придаст вам карнавальности и загадочности, а так же продлит существование вашей группы. Само собой, это зависит от уровня долбанутости властей в вашем регионе.

Ношение ножей в России-Беларуси-Украине легально, они имеются в свободном доступе и если только не выглядят особенно люто, то не заинтересуют обыскивающих вас милиционеров. Как правило, они и пограничников не интересуют.

Поэтому мы рекомендуем сосредоточиться на тренировках по ножевому бою. Как их организовать?

Во многих крупных городах есть по крайней мере одна (чаще — больше) секция, где уделяется внимание ножевому бою. Имейте в виду: вам нужна именно та или иная школа ножевого боя, а не рукопашка с «элементами работы с оружием». Не обманывайте себя: лучшая защита от ножа — это другой нож, травмат/огнестрел или быстрые ноги. А не приёмы крав-маги, айкидо или ушу. И любой честный мастер единоборств скажет вам то же самое. Итак, один человек отправляется в эту секцию и начинает там регулярно заниматься. Со всеми остальными товарищами он проводит тренировки на свежем воздухе, или в другом зале, который группа товарищей арендует под себя. Причина, по которой не надо всем мобом идти в секцию по ножевому бою: эти секции находятся на контроле у сил контрреволюции. Ножевой бой сам по себе не очень сложная наука (по сравнению с единоборствами или даже фехтованием), в значительной степени успех зависит не от уровня «сенсея», а от способности самостоятельно и регулярно тренироваться в простых вещах: быстрое выхватывание ножа, быстрые и точные выпады, блоки-контроль, уходы от атак. Регулярные и совместные тренировки нужны лишь в качестве «средства фокусировки» вашего внимания. Чтобы не забывали о занятиях. Чем больше вы будете заниматься самостоятельно - тем лучше.

Нож в руках неумелого человека опасен прежде всего для него самого. Нож в руках человека, не владеющего хотя бы базовыми навыками рукопашного боя, не намного более полезен. Найдите секцию единоборств, которая подходит лично вам (по философским и денежным соображениям) и регулярно посещайте занятия. Повторимся: совершенно не обязательно ходить всей толпой в одну секцию: секции рукопашного боя в **меньшей** степени контролируются органами, но в стране с вертикалью власти наивно ожидать, что эта вертикаль не будет воспроизводиться в том числе в сфере единоборств. Занятия с друзьями — это прекрасно. Организуйте регулярные встречи на свежем воздухе или снимайте зал. Пусть для этих встреч у вас будет выборный инструктор (ротация «тренеров»).

Старайтесь посещать семинары по интересующим вас единоборствам (и ножевому бою), только проявляйте осмотрительность, особенно на семинарах по ножевому бою (причины — см. выше). Семинары и спарринги нужны прежде всего для расширения собственного кругозора и более адекватной оценки ваших способностей.

Любой бой с использованием холодного оружия — очень интимное, скользкое и кровавое дело. Психологическая подготовка (психотренинг) не менее важна, чем механические навыки. Регулярно подготавливайте ваше сознание: каждый день в периоды покоя подумайте о различных способах, какими вас режут/колят/дробят кости/стреляют. Попытайтесь представить ваши ощущения от этих травм. Это важно. В решающую минуту вы должны достать оружие и защищать себя, а не морщиться от предощущения неприятных ранений. Более детальные и экзотические виды психологических тренировок могут включать в себя в том числе «погребение заживо», «утопление» и прочие виды симуляции смерти. С ними можно ознакомиться в соответствующей литературе и на семинарах.

Ваши шансы на благополучный исход сражения повысятся, если вы будете заботиться об условиях схватки. Газовый баллон («Удар») могут ослепить оппонента, поэтому в дополнение к ножу рекомендуется носить что-нибудь подобное. Иногда газа вполне достаточно. То, что во второй руке у вас нож, а оппонент уже ослеплён — вам в плюс. Если вы не хотите резать человека — носите с собой что-нибудь дробящее: молоток или телескопичка (последнее — нелегально, но легко покупается).

Важная проблема — сексизм на тренировках. Девушки, стоящие с девушками, и мальчики, отказывающиеся спарринговаться с девушками. Любое оружие — это уравниватель. Прежде всего в возможности наносить увечья. Если вы — девушка, которая опасается вставать на тренировке с парнем, то нож для вас так и останется чем-то неизведанным и чуждым, потому что скорее всего 90% источников неприятностей на улице будут мужского пола, больше и сильнее вас. Если вы — мальчик, то вы отказываете товарищам в возможности изучить навыки самообороны, в способности приблизиться к защите собственной жизни и свободы. Кроме того, вы лишаете себя важного опыта в работе с более гибкими и быстрыми партнёрами. Недооценка врагов «слабого пола» на улице может дорого стоить.



Предполагается, что занятия любовью — это не слишком хитрое времяпрепровождение, при котором двое и более людей наслаждаются друг другом всеми возможными способами. К сожалению, как патриархат, так и капитализм превратили секс в ещё одно пространство доминирования и эксплуатации. Мы всё ещё можем чудесно проводить время вместе, но **всем нам** приходится проявлять чудеса осторожности при попытке вступить в какого-либо рода сексуальное взаимодействие.


Главный вопрос, который стоит перед нами в постеле (на лестничной площадке, парковке, примерочной, в школьном классе, на концерте и т. п.) - это вопрос согласия. Почти все мы выращены обществом, которое не наделило нас сколь-нибудь полезными навыками межличностного общения. Наоборот: честное и откровенное общение представляется для многих крайне проблематичным. Если вы не хотите делать что-то, если вы не уверены, что хотите этого, - незамедлительно сообщите об этом своему партнёру. Расскажите ему о своих переживаниях. Если кто-то просит вас остановиться, но вы всё равно продолжаете — это уже насилие (в нашем случае — сексуальное). Если в ответ на отказ вы упрашиваете партнёра и давите на него — это почти шантаж. И в то же время, если кто-то не выражает явный отказ, это ещё не значит, что вам дали согласие. **Вполне вероятно**, что ваш партнёр просто боится сказать вам о своих эмоциях, или попросту не уверен(а). Очень важно вслух спрашивать («Если хочешь, мы можем...» или хотя бы «Так хорошо?...») согласия партнёра или партнёрши на каждом этапе сексуального взаимодействия, особенно если это не близко знакомый вам человек, с которым вы прошли огонь, воду и медные трубы.

Ещё лучше — если вы спросите, чего хочет ваш партнёр, что ему(ей) нравится. Некоторые люди очень стесняются говорить о своих предпочтениях в том, что касается секса. В крайнем случае, поощрите их к тому, чтобы они как-то давали вам понять, хорошо им или не очень. Убедитесь, что этот человек действительно хочет заняться с вами сексом. Лучше покраснеть и позапинаться лишние пару минут, чем склонить к сексу неуверенного или чрезмерно скромного активиста(ку).

Не стесняйтесь озвучивать, что именно вас привлекает в человеке, какие черты характера и внешности вы находите прекрасными, что вам нравится в ваших взаимодействиях. Чего бы вы хотели. И чего бы не хотели!

Не стоит забывать, что большинство из нас, живущих в этом обществе, морально травмированы (покалечены) постоянным унижением и принуждением, поэтому часто секс используется как способ причинить боль и наказать самих себя. Поэтому если только вы не на 100 процентов уверены, что хотите дать такую власть над собой кому-то, кого вы, предположительно, любите, может быть разумно «придержаться лошадей» до той поры, пока вы не почувствуете, что действительно готовы на это с человеком, природу чувств которого вы понимаете. Эта мысль справедлива и в том случае, если вы сами добиваетесь интимной близости с кем-то: стоит быть уверенной (уверенным), что сексуальность для вас — это не способ доказать что-то себе или другим, что это не способ привлечь внимание (более здоровым решением было бы реализовываться как-то иначе), что это не способ причинить себе страдания.

Обсуждайте со своим партнёром всякого рода сексуальные взаимодействия, которые допускают передачу заразных болезней. Речь не идёт о том, чтобы они выкладывали на ваш суд всю историю своих отношений с другими людьми: те, кого изнасиловали или понуждали к сексу, скорее всего не захотят говорить об этом. Важно понять, каким рискам вы подвергаете друг друга, каковы ваши представления о «безопасном» сексе. Очевидно, что заниматься сексом с человеком, которому вы не доверяете настолько, чтобы сказать правду о собственном здоровье и сексуальных ожиданиях, - мягко говоря, предосудительно.



Также очень важно, чтобы вы оба ясно представляли себе, хотите ли вы детей (конечно, если ваш формат сексуальных отношений может привести к зачатию). Как вы относитесь к абортam. Насколько вы уверены в своих взглядах на эти вещи. В мире полно людей, которые пренебрегли этим незначительным разговором и неожиданно для себя стали молодыми родителями. Если женщина беременеет — то в конечном счёте ей решать, хочет она ребёнка, или нет. Поэтому мужчине следует проявлять особенную чуткость в том, что касается эмоций партнёрши по поводу материнства. А также отдавать себе отчёт в возможном отцовстве, если партнёрша вдруг передумает. Партнёры, находящиеся в долгосрочных отношениях, не должны совершать ошибку, предполагая, что уже проговорённый вопрос решён раз и навсегда. Периодическое обсуждение таких «решённых тем» поможет предохранить вас от выработки ошибочных предположений в отношении друг друга. И облегчит разговор для той стороны, которая осмелилась изменить мнение. Многие люди используют различные средства изменения

состояния сознания, чтобы преодолеть природную скромность и оказаться в постели с интересующим их партнёром. Это серьёзная проблема: почти все эти вещества в той или иной степени влияют на способность мыслить, выражать собственное мнение и воспринимать слова других людей. Если вам так уж необходимо заниматься сексом по пьяни — делайте это с партнёром, который вам хорошо знаком и с которым (которой) у вас выработалось доверие самой высокой степени. В иных случаях более разумно воздержаться от сексуальных контактов.

Подобно тому, как отказ от использования в качестве пищи продуктов эксплуатации животных помогает открыть новые горизонты сострадания в этом бесчувственном обществе, так нелишним может быть и отказ от порнографии и общепризнанных форм репрезентации секса. В большинстве случаев подобные произведения навязывают людям представление о сексе как о чём-то, связанном с доминированием и подчинением. Страсть представляется как желание объектифицированных тел, которые удовлетворяют неземным требованиям красоты. Влияние порноиндустрии настолько велико, что когда два человека, чья сексуальность сформировалась (была переопределена) под воздействием этого общественного механизма, сходятся, наконец, в постели, получается не взаимодействие двух личностей, а контакт двух образов-симулякров, которые они хотели бы видеть вместо себя и партнёра. Как говорит один мой друг, оказывающий помощь жертвам домашнего насилия, «если все ваши сексуальные контакты происходили под влиянием иерархического программирования, значит вы никогда не занимались любовью — вы даже не представляете, что это такое».

Не относитесь к собственным желаниям как к императивам. Исследуйте, экспериментируйте, изменяйте себя. Не принимайте за данность мысль, будто бы сексуальность должна быть ограничена спальней. Танцы, разговоры, прогулки по крышам, ночные приключения — всё это может стать ещё одним волнующим способом высвобождения эротической энергии. Будьте честны с другими. И, что не менее важно, оказывайте им достаточно психологической поддержки, чтобы они не боялись быть честными с вами. Всё это кажется банальными мыслями, но почему-то с воплощением этих идей на практике всегда возникает куча проблем. Желаем удачи!

ЦИФРЫ И ПОСТРОЕНИЯ



ПРИКАЗЫ И ОПОВЕЩЕНИЯ



ОБОЗНАЧЕНИЯ



Первое, с чего необходимо начать, - это понять цель будущего сквота! Сквот может служить различным целям: для жилья, для проведения разовых мероприятий, для социального центра. Может вам просто нужно место, где вы могли бы собираться вместе с друзьями. В зависимости от цели, нужно приступать к поиску соответствующего помещения. Иногда найти место помогает распрос о расселённых домах и квартирах местных "бездомных".

Важно узнать, находится ли здание под наблюдением охраны. Дом может охраняться круглосуточно, или же проверяться раз в месяц. Можете повесить на вход свой замок и проверить его наличие спустя некоторое время. Если через месяц замок висит, то можете смело браться за дело!

Также можно попробовать договориться с охранниками или с рабочими, которые охраняют/ремонтируют дом. Один из важных аргументов, который можно привести: что вы будете следить за домом и защищать его от пожаров, разрушения и т. п. Необходимо оценить беспалевность здания относительно соседей. В густонаселенном районе любое проникновение внутрь практически всегда будет замечено людьми, и сквот не сможет оставаться скрытым. Чем сложнее попасть в дом - тем больше он нам подходит!

Общее состояние дома. Он может быть без окон и дверей, и там вы никак не сможете отгородиться от незваных гостей. Важен размер здания. Маленький дом легче держать под контролем, чем многоподъездный с большим наличием входов. В больших домах вам следует выбрать укромное место (комнату или этаж) и обезопасить его.

Оборудование безопасного входа и выхода - первое, чем вам стоит заняться. Нужно завесить все окна, чтобы с улицы не было видно вашего присутствия в доме. Освещать путь следует прикрывая фонарь рукой: так, чтобы он не светил в полную яркость. Беспалевность сквота также зависит от количества людей, которые его посещают и от расположения помещения. Где-то можно провести концерт и собрать 200 человек, а где-то любой шум вызовет проблемы.

Если в доме нет электричества, отопления и воды, то электричество можно провести из другого места, пользоваться обогревателями, а воду приносить с собой. Проводить электричество стоит с умом, чтобы этого никто не запалил, и не возникли какие-либо проблемы у соседей. С рабочими, отвечающими за свет, в некоторых случаях тоже можно договориться.

Не стоит ограничивать себя панельными многоэтажками: есть подвалы, бомбоубежища, гаражи и прочее места, которые можно захватить. Один активист достаточно успешно сквотировал дачные дома в зимний период. Существуют также отдельные выселенные квартиры в жилых домах. Например, если дом подлежит сносу, то его выселение происходит поэтапно, и появляется куча свободных квартир, которые могут пустовать по нескольку лет, пока других жильцов выселяют. Однако, если вас обнаружат мусора в такой квартире, могут возникнуть более серьёзные проблемы.

Посещение сквота не должно привлекать внимания посторонних лиц. Если же приходится светиться, то не стоит шугаться, и делать вид что вы какие-то преступники. Нужно вести себя уверенно и придумать любую отмазу: выдать себя за рабочих или сказать что здесь проживаете, в зависимости от ситуации и людей, с которыми ведёте беседу. Покажите себя в хорошем свете, производя общественно-полезные деяния (почините спортплощадку, расчистите снег на улице, посадите цветы перед домом...). Забудьте про то, что "вы не являетесь собственником" данного места. Относитесь к сквоту как к полноценному жилищу, живя там так, как если бы вы жили в своей собственной квартире.

Соседи, рабочие, различные «уполномоченные» могут изменить своё отношение к вам, если увидят, что вы - «ответственные жильцы». Имея хорошие отношения с соседями, можно

договориться о подключении к их эл.щитку, оплачивая им долю потребляемого электричества.

Люди, задействованные в жизни сквота часто считают, что он является общим, однако не готовы соблюдать общие правила и разделять ответственность. Поэтому во избежании проблем с людьми, стоит обговорить все детали с самого начала. Принимая новых сожителей, стоит учитывать, будут ли они вписываться со своими мотивами и целями в это место. Сквоттеры не обязаны вписывать всех подряд, тем более если это нарушает внутренний климат. При совместном проживании важно научиться уживаться, но этого важному навыку стоит посвятить отдельную главу...

Нужно продумать сценарии на случай закрытия сквота и возникновения проблем с мусорами. Если вам не удалось спастись от правонарушительных органов, и вас взяли, то стоит вспомнить заранее обговоренную историю о том, как вы попали в этом дом и что там делали. Если вы не заняли какой-либо важный охраняемый объект, не изготавливали СВУ и не варили бизнесменов в котле, то, скорее всего, особых проблем у вас не будет.

Сквотирование кажется невозможным в нашей стране, но яркие примеры существования крутых сквотов, опровергают такой стереотип. Так что все зависит от наших желаний, сил и энтузиазма! Находите товарищей и друзей, заинтересованных в сквотировании, и действуйте! Все в наших руках!

Макдональдс и ему подобные рестораны фаст-фуд — регулярный и надёжный источник бесплатной туалетной бумаги, мыла и воды для хозяйственных нужд.

Туалет для сквоттеров без воды и туалетной бумаги: пользуйтесь печатными СМИ по назначению и регулярно выносите всё это на ближайшую помойку

Солидарность

Говоря о солидарности, мы имеем в виду не только вербальные и финансовые выражения нашей поддержки попавших в неприятности товарищей, но и продолжение дела других анархистов, а именно - атаку на Власть и Капитал. Таким образом, одной из целей акций солидарности является разрушение таких ценностей системы как «сострадание» и «долг». Желание придерживаться этих двух идеалов приводит к анализу и практикам, которые не имеют ничего общего с солидарностью по отношению к заключённым анархистам. Настоящие акции солидарности должны быть вплетены в общий орнамент сопротивления. Революционная солидарность, о которой мы говорим — это действия, которые помогают борьбе тех, кто уже оказался в тюрьмах. Государство и Капитал несут прямую ответственность за существование тюрем, поэтому всякая дестабилизация и саботаж, направленные против системы, поддерживают заключённых анархистов.

В большинстве случаев крайне важна финансовая и информационная поддержка. Такого рода солидарность проявляется в благотворительных концертах (см. «Концерты»), написании писем заключённым, распространении информации об их судьбах. Но нельзя сводить понятие солидарности к вопросам легальной поддержки арестованных. Как нельзя организовать подобную поддержку, основываясь на сентиментальных чувствах и придании схваченным анархистам статуса мучеников. В этом случае группа поддержки апеллирует к той самой системе ценностей, которая навязана капиталистической Системой («сострадание» и «вина»/«невиновность»). Мы должны отделять себя от леваков и НПО, которые не ставят под вопрос существование тюремной системы или концепции тюрьмы в наших ежедневных жизнях. Более того, наши группы поддержки заключённых анархистов должны на самом деле пропагандировать логику уничтожения всех тюрем и с этих позиций выступать против политики НПО, которые своей деятельностью не только не пытаются отменить тюрьмы, но и, напротив, своим реформизмом только укрепляют систему. Даже когда сыплют призывами об общественном контроле за тюрьмами и требованием большей «гуманности» в ГУЛАГах.



Мы заостряем на этом внимание по той причине, что большая часть НПО и левацких групп (гипотетически поддерживающих политзеков и выступающих против жестокости ФСИН), на самом деле сами нуждаются в существовании Власти и Капитала (настоящих «тюрем для народов»). Многие из левацких групп даже не включают требование уничтожения тюрем в свои программы и манифесты. Вместо этого они апеллируют к «справедливости» в рамках системы и требуют реформ. Будучи анархистами, мы должны действовать с радикально отличных позиций.

В основе свободной анархической ассоциации лежит взаимная поддержка. Именно по этой причине что-то делается (или не делается) в знак солидарности с другими коллективами. Акции солидарности должны проводиться не из чувства вины или ответственности, но из понимания того, что все мы вовлечены в общий проект по уничтожению Государства/Капитала, а, следовательно, должны атаковать их и все их производные, обеспечивающие существование системы.

Подобная революционная борьба не может включать в себя использование посредников или диалог с угнетателями. Мы достали ножи не для сотрясения воздуха требованиями реформ или поэтапной гуманизации ФСИН. Наша цель — уничтожение тюрьмы как института власти, социальной концепции, самой формы общественных отношений. И даже обсуждая подобное видение анархической солидарности имеет смысл стараться расширить нашу перспективу и говорить о разрушении всякой тюрьмы (под тюрьмой подразумеваю всё, что ограничивает свободу людей и животных). Ограничение и депривация свободы проявляются в том числе в виде психиатрических лечебниц, цирков и, прежде всего, в существовании городов, этих огромных тюрем из железобетона, которые лишают нас естественных ритмов жизни. Вся наша цивилизация — это огромная тюрьма, которая заслуживает только полного уничтожения.

Одной из основных форм нашей анархической борьбы, таким образом, является солидарность, проявляющаяся в виде акций ПД против власть предержащих и их структур угнетения. Опыт последних 5 лет (с декабря 2008 — прим. ред.) показывает, что репрессивные механизмы стран обеих Америк, Европы и Азии не справляются с распространением революционных настроений. Они не только оказались неспособны насадить страх и подозрительность в движении сопротивления, но и не смогли принудить нас к обороне: наше внимание вовсе не сосредоточено исключительно на вопросах освобождения и юридической поддержки заключённых товарищей. Их борьбу не удалось изолировать и исключить из общего контекста всеобщего недовольства капитализмом. Революционная анархическая солидарность с военнопленными классовой войны — это и есть та самая борьба, которую мы ведём, и она проявляется в каждом нападении на структуры власти.

Схрон

Для хранения запасов различных материальных средств в районе базирования оборудуются крупногабаритные схроны и тайники. Схрон располагается в 10-ти километрах от дома в лесу. Схрон представляет собой яму, покрытую брёвнышками (палочками, дощечками), на них целлофан, сверху – аккуратно вырезанный дёрн. В яме - ящик из досок, оббитый алюминием, обёрнутый плотным целлофаном. Внутри него - целлофан, в котором всё герметично завёрнуто. Соответственно, продуктовый паёк и одежда должны располагаться отдельно от схрона с оружием – в 20-ти метрах.

При оборудовании тайников используйте различные способы маскировки с учётом условий местности и времени их закладки, возможных изменений внешних условий в период хранения. Недопустимо оседание грунта после устройства тайников, изменение окраски растительного покрова. Тайники должны быть устроены так, чтобы их не обнаружили местные жители, чтобы в них не проникли домашние и дикие животные.

Они должны обеспечивать сохранность материальных средств и их пригодность для использования по прямому назначению по окончании хранения. Необходимо предусмотреть надёжную водоизоляцию, меры защиты от размывания тайника при таянии снега и во время дождя, от возможного механического повреждения хранимых средств, повреждения их грызунами, а также в результате изменений температуры воздуха или вследствие воздействия ядовитых веществ, хранимых в тайнике вместе с другими материальными средствами (продуктами). Кроме того, тайники должны быть привязаны к местным предметам для быстрого их отыскания.

При хранении оружия в схронах и тайниках очень важно, чтобы оружие не заржавело. Для этого все металлические части оружия смазываются маслом, каналы стволов заливаются парафином, каждая единица оружия завертывается в промасленную тряпку, затем всё вместе завертывается в большую матерчатую упаковку, крепко обвязываются верёвкой и укладываются в деревянный ящик. Щели и отверстия ящика заливаются воском или парафином. Ящики завёртываются в алюминиевую фольгу и закапываются в землю. Место схрона должно быть сухое, лучше всего - в строениях, местах строительства, где есть цементное покрытие. Оружие надо проверять через каждые три месяца и снова смазывать. Боеприпасы хранятся (по их видам) отдельно друг от друга. Удаление ржавчины с металлических частей оружия производится 10%-ым раствором хлорной кислоты с последующей обработкой керосином или бензином.

Техника

Если где-то идёт строительство, значит где-то рядом стоит техника. Если на месте работ нет чётко обозначенной строительной площадки с запаркованной техникой — придётся поохотиться. Транспортировать её каждый день туда-сюда за десятки километров — дело слишком дорогое и хлопотное. К нему прибегают в крайних случаях. Вы на охоте: перестаньте воспринимать себя как активистов, попытайтесь обратиться к древней памяти предков. Вы охотитесь. На мамонта. Мамонты не летают — они ходят, оставляя следы. Ищите следы строительной техники, идите по ним. Слушайте. Научитесь отделять звуки леса от искусственных звуков. Даже если работы на ночь прекращаются, двигатели строительной техники при остывании «щёлкают». Это очень характерный звук и его слышно за несколько сотен метров. Если лес вам незнаком, или вы не уверены в том, как далеко расположен лагерь строителей — проведите первую разведку днём. Идеальный состав группы разведки в дневное время — мальчик+девочка, велосипедист или человек с собакой. Обязательно проведите повторную разведку в то время суток, когда вы будете совершать акцию. Привыкните к местности, наметьте ориентиры. До начала акции вся группа должна более-менее представлять себе местность, направление движения и ориентиры. Обговорите место перегруппировки после акции.

Строительную технику почти всегда охраняют, особенно если она склонна самовоспламеняться. Исходите из того, что где-то есть охрана. Если вам не удалось её засечь во время разведывательных походов — безопаснее трактовать это как собственную недоработку. Наберитесь терпения и ждите. Возможно, охранник как-то выдаст себя. В одном из эпизодов группа поняла, что за ней наблюдает охранник, по музыке, которая заиграла на его телефоне после получения сообщения: обнаружив саботажников, он отправил смс начальству. Полученное подтверждение о доставке выдало его местонахождение. Охрану можно попытаться спровоцировать: бросьте что-нибудь в металлическую часть машины или отправьте кого-нибудь громко петь и кричать на другой конец объекта. Взорвите петарду или запустите фейерверк. Только будьте уверены, что сможете отступить. Если вы планируете действовать, несмотря на наличие охраны, **ОБЯЗАТЕЛЬНО ОПРЕДЕЛИТЕ ЛЮДЕЙ В ГРУППУ ПРИКРЫТИЯ**. Это должны быть вооружённые самым лучшим оружием (которое у вас есть) люди, которые во-первых умеют с ним обращаться, а во-вторых не будут долго раздумывать, прежде чем пустить его в ход.


Вы можете захотеть саботировать технику или уничтожить её.

Саботаж. Повреждение покрышек у тяжёлых погрузчиков и харвестеров — дело благодарное. Они или залиты водой, или воздух там находится под слишком большим давлением, чтобы безопасно и надёжно повредить колесо. Перережьте болторезами гидравлические шланги (не трогайте провода высокого напряжения в двигателе и шланги с тормозной жидкостью в подвеске), разбейте приборную панель, засыпьте мелкий песок в бензобаки, радиаторы, масляные фильтры. Залейте суперклей и монтажную пену во все замки. Разбивать фонари, лампы, лить сироп или воду в бензобак практически бесполезно и неоправдано с точки зрения соотношения риск/результат: в нашей стране 90% техники итак ездит с неработающими системами освещения, а кабины в ужасном состоянии — на эксплуатационных и разрушительных свойствах машин это практически не сказывается. Системы фильтрации и подачи топлива шагнули далеко вперёд. Кстати, скорее всего бензобак и вовсе будет заперт специальной дверцей с замком. Поэтому переходим к плану Б.

Уничтожение. Убедитесь, что вместе с машиной вы не сожжёте пролетария. Иначе некому будет идти за вами по пути анархической революции. Шутка. В большинстве строительных машин спать невозможно, поэтому внимание стоит уделять только таким машинам, в кабине которой человек может лечь: это практически исключительно грузовики и самосвалы. В холодное время года на наличие человека могут указывать следующие признаки: включённый двигатель, включённые габаритные огни, запотевшие стёкла кабины, звук от работающей системы отопления (в грузовиках питается от отдельных аккумуляторов, этот шум легко услышать с расстояния в 50-100 метров). В летний период времени придётся или провоцировать потенциального водителя (аналогично провокации охраны — см. выше), или рассчитывать на ваши чувства (прежде всего — слух), твёрдые руки и меткие глаза людей из группы прикрытия. Берите дверь кабины на прицел ДО ТОГО, как разведчик заглянет внутрь. Имейте в виду, что спящий ночью в машине рабочий, скорее всего, имел в прошлом опыт общения со всякими ночными злодеями (или запуган до смерти этой перспективой). Вряд ли у него будет обрез, но монтировка, нож и кувалда — вполне. Он будет напуган больше вас, поэтому, вполне возможно, захочет пустить оружие в ход. С другой стороны, преследовать вас он не будет. То же самое относится и к охраннику. Обратите внимание, что всё меняется, если противников становится двое или больше. Одиночество и ночь играют на страхах всякого человека, но два охранника или водитель с напарником вполне могут найти в себе душевные силы для чего-нибудь героического.

Для уничтожения практически любой единицы строительной техники достаточно 4 литров бензиново-дизельной смеси (50-50). В холодное время года рекомендуем использовать чистый бензин, с единственной оговоркой: готовить машину к поджогу и поджигать её ДОЛЖНЫ ДВА РАЗНЫХ ЧЕЛОВЕКА. Если только сразу после акции у вас не запланирован семинар по оказанию помощи при ожогах. Пары бензина взрывоопасны и крайне летучи, а принцип поджога строительной техники подразумевает обильное поливание её горючей смесью, так что активисту с канистрой, скорее всего, не удастся остаться сухим. Итак: запикиваем тряпки в щели и свободные пространства между проводами двигательного отсека и систем вентиляции, обкладываем бензобак. Выливаем всю смесь из канистры в тех местах, где расположены тряпки. Это очень важно, потому что просто полить двигательный отсек и элементы корпуса недостаточно — жидкость просто-напросто стечёт на землю. Тряпки впитают смесь и не дадут ей стечь. Для одной единицы техники не обязательно тащить одеяло или матрас с соседней помойки. 5-6 тряпиц на 4 литра вполне достаточно. Для задержки можно использовать рулон туалетной бумаги. Это не шутка. Раскатайте рулон бумаги и полейте его бензином. Это позволит вам поджигать технику на безопасном расстоянии вместо того, чтобы рисковать самосожжением.

Трафареты



Трафарет – одна из старейших форм уличной пропаганды. Он упоминается в истории во времена фашистской Германии и Испании времен гражданской войны. Трафаретный принцип применяется так же в типографском деле.

Нас больше всего интересует именно способ донесения своих идей гражданам на улицах городов. Многие из нас могли видеть трафареты как политического, так и «художественного» содержания.

Как же все это делается?

Изображение

Для начала вам надо определиться с изображением. Мы не будем описывать в данном мануале подробности работы с GIMP или другим графическим редактором. Если у вас не сильно много опыта в работе с графикой, то вы всегда можете найти кучу трафаретных изображений в интернете.

Хотите сделать трафарет больше, чем А4? Можете воспользоваться бесплатной open source программой PosteRazor, которая поможет вам разбить картинку на необходимое количество листов А4.

Для написания текста рядом с изображением необходимо использовать толстые шрифты: вырезать тоненькие линии всегда непросто, да и тонкие буквы будут плохо видны на стене. Также можно использовать специальные шрифты для трафаретов.

При изготовлении макета стоит уделить внимание так называемым «перемычкам» — небольшим полосочкам, которые будут поддерживать некоторые элементы трафарета. К примеру, если мы хотим, чтобы буква О была не просто залитым овалом, а вполне себе буквой О, то для поддержания внутреннего элемента буквы, необходимо приделать две перемычки — сверху и снизу: таким образом кружочек внутри просто так не отвалится. Пример с буквой О — самый элементарный, чем сложнее у вас изображение, тем больше перемычек вам понадобится, чтобы не потерять какой-нибудь из элементов.

Из чего делать трафарет?

После того как у вас есть макет трафарета, то можно смело его печатать! Есть несколько вариантов для этой операции:

1. Печатаем на простой офисной бумаге, а потом приклеиваем наш рисунок к более плотному материалу (картон, плотная пленка, ватман)
2. Печатаем на картоне
3. Печатаем на пленку (если тонкая, то крепим к плотному элементу)
4. Печатаем на простой офисной бумаге, а потом проклеиваем бумагу прозрачным скотчем

Для самого трафарета можно использовать кучу различных материалов. Вот несколько наиболее распространенных:

1. Картон — плюсы: краска впитывается и со временем трафарет становится более плотным, увеличивая среднюю продолжительность жизни, дешево и в случае необходимости легко скинуть. Минусы: сложнее вырезать мелкие детали, часто из-за плотности мелкие детали ломаются.
2. Плотная пленка — плюсы: легко вырезать мелкие детали, более гибкий по сравнению с остальными материалами (к примеру, можно свернуть в трубочку). Минусы: относительно легко рвется, краска не впитывается, а стекает.
3. Дерево — почти тоже, что и металл, только сделать можно в домашних условиях. Усилия, потраченные на такой трафарет, компенсируются с лихвой его долговечностью.
4. Скотч — плюсы: легко вырезать мелкие детали, более гибкий по сравнению с остальными материалами (к примеру, можно свернуть в трубочку). Минус: краска не впитывается, а стекает.

Как вырезать?

Для вырезания можно использовать:

1. Канцелярский нож (не забывайте обламывать лезвие, так как тупой нож может очень быстро испортить трафарет)
2. Скальпель (дольше сохраняет остроту)
3. Ножницы (как в старые добрые времена!)

Все это применимо к бумаге и пленке.

Универсального метода вырезания нет. Кто-то предпочитает идти от центра к краям, кто-то от краев к середине. Вырезайте трафареты и найдете свой путь. Не стоит спешить. Так как всем известно, что «поспешишь — людей насмешишь».

Куда прятать трафарет?

Многие не заморачиваются и кладут в простой пакет. Кто-то складывает трафареты в папку или коробку из-под конфет. Кто-то делает из коробки из-под конфет трафарет. У вас есть пакет с горизонтальным дном? Можете сделать трафарет на дне и рисовать под камерами прямо в центре города: никто и не догадается, что вы копаясь в пакете, что-то нарисовали.

Идём рисовать

Выбор краски — ваше личное дело. Кто-то рисует дешевыми баллонами с акрилом, а кто-то не может жить без монтаны. Со временем вы поймете преимущества той или иной краски... и не стоит бояться экспериментировать.

Но стоит помнить, что дешевая краска часто течет и распылять ее надо подальше от трафарета. Желательно не одной струёй, а пшиками.

Держать не а4 трафф одной рукой неудобно и лучше иметь напарника(цу).

Желательно первые свои трафареты на улицу не выносить, а опробовать в закрытом пространстве, где вы могли бы проверить себя и разобраться со всеми тонкостями. Более того, если вы что-то не учли и накосычили, то лучше это сделать во время тренировки, а не ночью посреди улицы, на которой в любой момент могут появиться менты.

Будьте бдительны!

Опасность представляют не только мусора, но и «сознательные» граждане, которые могут попытаться вас задержать. В некоторых городах Европы уже существуют специальные отделения полиции, которые занимаются исключительно противодействием стритарту.

Мусора могут вылазить на улицу и в гражданке!

Нужно иметь ввиду, что вас могут вести походу действия: какой-нибудь сознательный гражданин мог вызвать мусоров, а те идут за вами по длинной улице. Поэтому желательно не ходить в один заход по длинным улицам, а мудрить маршрут.

Важно помнить!

Носите перчатки! Мусору не надо быть инженером аэромеханики, чтобы понять, чем вы занимаетесь. Помимо этого, краска плохо отмывается.

В современном крупном городе камеры висят почти на каждом углу! Прикрывайте лица.

Одевайтесь в то, что не жалко будет скинуть в случае осложнений. Также не забывайте, что краска может оказаться в конце-концов и на вашей одежде. Поэтому поберегите свою модную курточку для выхода в люди, а рисуйте в том, что не жалко.

Лучше всего размещать рисунок на видном месте, где за день проходят толпы людей. Выбирайте такие места, которые редко красят, чтобы ваш трафарет смог задержаться на стене.

Если вы начали чем-то заниматься, то делать это стоит качественно! Эта статья — лишь введение для вашего путешествия в мир уличной пропаганды. Читайте, общайтесь, делитесь опытом с другими. Экспериментируйте!

Уклонение от неприятностей

Буржуазный нарушитель закона живёт в ужасе перед поимкой на месте правонарушения. Неосознанное чувство вины заставляет его фиксировать всё своё внимание на этой возможности. Как правило, фиксация непропорционально велика по сравнению с грозящими неприятностями. На самом же деле бывает и так, что люди испытывают чувство радости и облегчения, когда отпадает нужда ходить вокруг да около, снедаемым беспокойством, когда все карты выложены и вы стоите лицом к лицу с врагами.



Когда вы будете впервые убегать от полиции, вы заново откроете для себя собственное тело: вы сольётесь с ним в единое целое, всякие посторонние мысли тотчас же улетучатся. И оно будет верой и правдой служить вам. Но что вам делать, когда вы оказываетесь в положении преследуемого? Прежде всего, давайте вернёмся немного назад.

Всегда есть время для хладнокровного поведения, и есть момент, когда надо бежать. Очень часто именно переход на бег определяет вас как преступника. Например, если при вашем выходе из магазина вдруг срабатывает сигнализация, может быть разумнее спокойно пройти хотя бы до двери. Если вниз по улице несётся толпа полицейских, которые валят на землю и винтят бегущих людей, может быть разумно остаться стоять на тротуаре: случается, что менты просто-напросто не обращают внимания на спокойно стоящих анархистов. Ваш лучший пропуск в мир безопасности — это способность вести себя так, как будто ничего необычного не происходит. Не паникуйте.

Во-вторых, насколько разумно вообще пытаться бежать? Если шансы, что побег увенчается успехом, ничтожно малы, не лучше ли отказаться от него и попробовать иные способы выйти сухим из воды? Возможно, вам удастся остаться на свободе даже будучи зажатым в угол. Нельзя недооценивать силу алиби — вы же уже придумали себе, не правда ли?

Кстати, о блефе. Если вы пытаетесь выдать себя за мирных прохожих, то ничто не выглядит более мирно, чем гетеросексуальная пара молодых людей, обнимающихся и мило воркующих друг с другом. Цветы и заметные подарочные свёртки по вкусу. Если вы оказались одни на улице — найдите прохожего противоположного пола, возьмите его под руку и попытайтесь начать беседу на отвлечённую тему.

Не ждите, пока ГНР появится из-за угла с автоматами в руках. Если у вас есть все основания полагать, что мусорам уже отзвонили (например, что-то яркое и весёлое происходит прямо на глазах у законопослушных граждан), лучше предположить худшее и начать обратный отсчёт до прибытия полиции. И если только вы не планировали нападение на патруль (см. «Засада»), желательно немедленно перейти к части плана под названием «отход».


Предположительно, у вас уже продуманы маршруты отступления и расставлены группы наблюдения. Или, по крайней мере, вы представляете себе район, в котором всё происходит. В любом случае, у вас два варианта: или кратчайшим и скорейшим путём покинуть район событий (промзоны, парки, зоны отдыха, гаражные кооперативы со сквозным проходом и железные дороги вам в помощь), или добраться до мест большого скопления людей, чтобы раствориться в толпе (у вас должна быть припасена соответствующая одежда). Второй вариант особенно полезен, если большому количеству товарищей необходимо быстро оказаться в безопасности.

Всегда учитывайте, что в некоторые места копы просто-напросто не последуют (канализационные системы, заброшенные дома или леса, например). Если, конечно, их относительно мало. ЧОПовцы так вообще не будут покидать территорию охраняемого объекта — им это запрещено по инструкции.

В любом случае, остерегайтесь тупиков (в том числе растительных). Не пользуйтесь машинами в непосредственной близости от места происшествия. Если вы пользуетесь машинами, то водитель — это человек, который должен подвергаться наименьшему риску ареста в ходе акции (в идеале он вообще сидит в машине или катается на ней по кругу). Ваши места высадки и посадки должны находиться в стороне от места атаки и вне поля видимости камер наружного наблюдения. На время акции может быть разумно воспользоваться чужими регистрационными номерами (просто свинтите парочку с какой-нибудь дорогой машины) или замазать собственные номера грязью. Только соизмеряйте последствия этого поступка с рисками от задержания на самой акции. Например, если вы вешаете баннер, то использование фальшивых номеров совершенно лишено смысла. И наоборот, если где-то что-то взрывается, то не грех и проехаться с чужими номерами.

Для акции можно использовать велосипеды: их легко спрятать, они издают мало шума при движении, могут пройти там, куда не попасть на машине. Их не жалко бросить. Только имейте в виду, что яркий внешний вид велосипеда может вывести полицию на ваш след. Или угоните велосипед специально для акции (найдите велосипед с имперским фалгом или правыми наклейками и срежьте болторезами навесной замок), или прячьте велик в таком месте, до куда вы будете добираться пешком, зато никто не сможет увидеть, как вы садитесь на велосипед и уезжаете. Ещё один вариант — покрасить байк в чёрный цвет.

Вы можете захотеть задержать предполагаемых преследователей с помощью всякого мусора и хлама, который окажется у них на пути (мусорные контейнеры и шипы для машин).



Вас окружили и бежать некуда. **Попытайтесь** найти место, где можно спрятаться и переждать. При выборе маршрутов отступления и возможных мест для игры в прятки, учитывайте, что полиция будет пользоваться фонарями (в некоторых случаях — вертолётами с приборами ночного видения).

В некоторых кругах оказаться в мусорном контейнере — это своего рода ритуал посвящения во взрослые анархисты. Так много людей спаслось от задержания благодаря гостеприимным мусорным бакам.

Нельзя полностью исключать и возможность того, что местные жители захотят помочь вам. Конечно, одни категории людей сделают это с большей радостью, чем другие (поэтому очень важно налаживать доброжелательные отношения с местной гопотой и по возможности не настраивать их против себя своими антикапиталистическими действиями — эти люди будут потом выводить вас из лабиринта местных улочек).

Находясь в чужом городе или стране, **заранее договоритесь** о месте встречи (дом или квартира одного из ваших местных друзей), куда вы все будете добираться в случае, если придётся разделиться.

Если в вашем рюкзаке вдруг оказались какие-то особенно ценные для полиции предметы, которые могут вас скомпромитировать, но вы уверены, что на них нет ваших отпечатков, можно спрятать их в каком-нибудь укромном месте, чтобы позже забрать. Старайтесь носить два слоя одежды: активистская поверх гражданской. Ещё лучше — совместить два слоя одежды с париком. Тогда вы можете сорвать парик и чёрную одежду, как только окажетесь в укромном месте в стороне от посторонних глаз. Только не забудьте, что вы теперь — другой человек. Идите размеренно и с достоинством. Не стоит бежать в том же направлении, куда только что ломился тот тип в чёрном.

Во время акции используйте скаутов. Либо непосредственно рядом с основной группой, либо на направлениях предполагаемого появления полиции (вам потребуются рации). Ваши скауты не должны выглядеть подозрительно. Они должны быть психологически готовы в крайнем случае дать ценные показания для преследующих вас полицейских, чтобы направить свиней в нужную сторону. Если вы в основной группе, помните, что само по себе наличие скаутов — далеко не гарантия безопасности. Если вы скаут, сохраняйте хладнокровие. Если те, для кого вы скаутили, вдруг сорвались и побежали - **ни в коем случае** не бегите вместе с ними.

Чем больше людей - тем проблематичнее отписка. Прежде всего, разработайте план отхода. Это должно быть сделано до того, как вы окажетесь на месте акции. План отступления должен всех устраивать. Более того, все участники акции должны очень хорошо запомнить эту часть замысла. Иногда имеет смысл разделить при отступлении. Это затруднит преследование и слежку. Если вы поняли, что за вами есть хвост — не приводите его на место встречи всей группы или к машинам. Если акция с участием большого количества людей закончилась появлением копов и общим отступлением (бегством) - как можно скорее соберитесь в безопасном месте и определите, все ли спаслись. Составьте список отсутствующих и начните поиски. Если есть опасения, что кого-то взяли — начинайте собирать деньги и сочините текст, который вы передадите местной группе АЧК (обсудите, будете ли вы информировать всё сообщество, или нет).

Выучите, как выглядят фары ближнего света на тачках местного отдела. Обратите внимание, практикуется ли в вашем городе патрулирование в гражданских автомобилях.

В заключение — об очевидном. Если ваш план отхода основан на каких-то экзотических навыках и умениях (вы собираетесь форсировать водную преграду, лезть через стену, прыгать через заборы, спускаться на верёвках или уходить по подземным коммуникациям), не забудьте потренироваться в них со всеми участниками акции до того, как настанет час Ч!

Уничтожение асфальта с помощью деревьев

Это классический рецепт из городского (партизанского) садоводства, переработанный для более радикальных задач. Мы собираем «семенную бомбочку» (seed bomb) из гумуса, сырой земли и минеральных удобрений: слепите её на манер снежка. Вместо семян съедобных растений (для садов) или цветов (для творческого саботажа городских клумб) используем семена деревьев с поверхностной корневой системой (убедитесь, что деревьям подходит ваш климатический пояс). Вдавите семена внутрь (поглубже), чтобы они не выпали при механических воздействиях (транспортировке и бросках).

Применять на свой вкус в подходящих и приглянувшихся условиях.

Оптимальное время - конец лета - начало осени. Перед размещением слегка смочите водой. Предпочтительно сажать во влажную погоду, ранним утром или поздним вечером (желательно, когда солнце ещё не встало, или уже зашло).

Поверхностная корневая система:

- Багрянник японский
- Бархат амурский
- Дерены (большинство видов)
- Дуб красный
- Ель (большинство видов)
- Ива (многие виды)
- Ирга канадская
- Кипарисовик горохоплодный
- Клен приречный
- Клен серебристый
- Клен ясенелистный
- Липа обыкновенная
- Лиственница
- Облепиха
- Робиния лжеакация (белая акация) – в зрелости
- Сосна Уолича
- Тополь китайский
- Тополь бальзамический
- Тополь белый 'Нивея'
- Тополь берлинский
- Тсуга канадская
- Туя западная
- Фисташка
- Черёмуха обыкновенная
- Яблоня



ДУБ

Естественным ареалом дуба являются регионы Северного полушария с умеренным климатом. Южной границей распространения являются тропические высокогорья.

В России значительно распространён только один вид — Дуб черешчатый (*Quercus robur*)

В западной России и на черноморском побережье Кавказа встречается распространённый в остальной Европе вид — Дуб скальный (*Quercus petraea*).

Желуди дуба не сохраняют всхожесть при высушивании и длительном хранении при комнатной температуре. Поэтому надо или сеять их осенью до выпадения снега и промерзания почвы.

Высевать необходимо здоровые желуди без внешних повреждений, желательно собранные в сухую погоду и подсушенные при комнатной температуре в течение недели. Какая-либо специальная подготовка семян перед посевом не требуется.



ЯБЛОНЯ

Существует свыше 30 видов яблони. В СНГ распространено 12 видов, в том числе 9 дикорастущих и 3 культурных, встречающихся только в садах (домашняя яблоня, сливолистная яблоня, или китайка, и ягодная яблоня).

Дикоросы: 1) лесная, 2) низкая, 3) опушенная, 4) кавказская, 5) алма-атинская, 6) туркменская, 7) сливолистная и 8) сибирская ягодная яблоня.

Яблони устойчивы к морозу и засухе, выносят опыление, загазованность и засоление почвы. Правда, предпочитают солнечные места и не любят застоя влаги.

Для лучшей всхожести чаще всего бывает необходимо проращивание семян.

На солнечной стороне дерева (оно должно быть морозостойким и устойчивым к болезням и вредителям) выбирают несколько крупных хорошо созревших плодов. Из них извлекают семечки, оставляя для посадки лишь крупные и хорошо сформировавшиеся. Лучше всего посадить их под зиму. Ранней осенью – свежесобранными. Для посадки подойдет небольшой участок плодородной земли в солнечном месте. Весной появятся всходы, которые к осени достигнут 60 см.



ОБЛЕПИХА

Облепиха крушиновидная на территории бывшего СССР распространена на Кавказе, в Средней Азии, ряде районов Западной Сибири, в Алтайском крае, в Туве и Бурятии, дельте Дуная, Калининградской области. Для нее характерны открытые места произрастания (берега морей, озер и речек, галечники и песчаные почвы с близким залеганием грунтовых вод). Чаще всего она растет рядом с ивой, березой, реже чистыми зарослями. Облепиховые заросли — любимое место проживания фазанов (что нашло отражение в одном из немецких народных названий этого кустарника: как «ягоды фазанов»).

Облепиху широко культивируют— от линии Архангельск — Томск — Чита до южной границы. Корневая система поверхностная, распространяется на глубину 10—60 см горизонтально; в несколько раз превышает радиус кроны.

Семена лучше сеять весной, так как при осенней посадке при оттепелях семена начинают прорастать, а зимой погибают.

Облепиха предпочитает солнечные, хорошо увлажненные, рыхлые почвы богатые органикой. При таких условиях мирится с повышенной кислотностью почвы.



ФИСТАШКА

Фисташка туполистная, или Дикая фисташка, или Кевовое дерево, или Скипидарное дерево, или Ложный бакаут

Фисташки распространены в диком виде в Средиземноморье, Западной, Средней и Восточной Азии. Фисташка растёт на серозёмах, горно-степных коричневых почвах, обрывах и склонах. Светолюбива, засухоустойчива, кальцефил (предпочитает почвы, богатые кальцием, который она активно усваивает).

Может выдержать температуру до $-25\text{ }^{\circ}\text{C}$

Фисташка является засухоустойчивой породой, поэтому ее можно культивировать на неполивных пустыющих местах посевом в грунт.



Фалафель

Вам понадобятся: нут, батон белого хлеба, огурцы (свежие/ солёные/ маринованные), помидоры, болгарский перец, картофель, капуста (свежая/квашеная), репчатый лук, укроп и петрушка, соль, майонез и томатная паста (кетчуп), специи.

Замочите нут на 8-12 часов. Потом пропустите его через мясорубку. То, что получилось, смешайте с мелко порезанным луком, укропом и петрушкой.

Посолите. Снова пропустите через мясорубку.

Полученную массу слепите в котлетки и обжаривайте на сковородке в масле.

Порежьте и пожарьте картошку.

Разрежьте батон на две части. Выньте всю мякоть. Покормите ею птиц (людей). Смешайте майонез, томатную пасту и специи. Полученным соусом смажьте внутреннюю поверхность батона.

Положите котлетки из нута и все ваши овощи внутрь батона. Поместите на несколько минут в разогретую духовку (горячий фалафель намного вкуснее). Съешьте с друзьями.



Революция приветствует огонь, взрывы и разрушения. Но ещё больше она должна приветствовать музыку, песни и танцы.

Вы решили, что вам нужно замутить фестиваль! Возможно, вы хотите отлично отдохнуть (а заодно изучить, какой могла бы быть жизнь после капитализма). Возможно, вы хотите, чтобы люди просто получили возможность собраться вместе и пообщаться (легко заметить, что на канцы людей ходит намного больше, чем на протесты). Возможно, вы хотите оказать прямую помощь сообществу: совместный досуг, развлечение и тому подобное нужны людям не меньше, чем пища и жильё. В конце-концов, никто ведь не захочет участвовать в нашей революции, если в ней не будет танцев и веселья, не так ли? Не стоит забывать и о том, что друзей проще заводить в мирное время. Тогда вам будет на кого рассчитывать во время войны.

Итак, какова же тема вашего фестиваля? «Анархизм» привлечёт только тех, кто итак уже считает себя анархистом. Полезнее организовать уличную ярмарку, основанную на либертарных принципах. Или музыкальный фестиваль, исследующий анархическую эстетику. Или вечеринку с намёком на анархию. Если вы ощущаете острую необходимость придерживаться какой-то темы, то попытайтесь донести до посетителей информацию о практических воплощениях этой идеи. Разговоров в микрофон со сцены недостаточно (см. «Фримаркет» как пример наглядного воплощения концепции альтернативной экономики).

Как будет структурирован ваш фестиваль? Всё по сценарию, со зрителями и исполнителями, или вы попытаетесь найти формат, который позволит всем аффинити-группам участвовать автономно и на равных? Группа организаторов может ограничиться обнаружением ряда возможностей развития фестиваля и координацией сложных моментов (инфраструктура, оборудование, первичное распространение информации, обеспечение безопасности). Всего того, что менее организованные массы неспособны осуществить (да и вообще, опасное это дело — полагаться на спонтанную самоорганизацию других в обществе спектакля). С другой стороны, не существует никаких разумных причин ограничивать фестиваль воображением организаторов. Оставьте пространство другим группам: пусть они привнесут свои идеи и попытаются их воплотить. Устройте мозговой штурм на тему «как включить в процесс другие коллективы». Чем больше ваш хеппенинг имеет «точек входа» для других людей, тем больше это их сблизит. Тем полезнее будет этот фестиваль для всех и каждого(ой).

Как и со всякой революцией, самый лучший фестиваль — это фестиваль без чёткого сценария. Когда всякий участник поощряется к самоорганизации в рамках события в той степени, в какой считает возможным. В результате совместных усилий всех людей получится нечто много более грандиозное, чем собрание товарищей под чутким руководством организаторов.

Кого приглашать? Есть множество целей, которые более достижимы при гомогенной группе организаторов, чем при эгалитарном подходе, и в то же время не стоит забывать о важной роли установления связей между коллективами и сглаживании существующих противоречий, о развитии симбиотических отношений между сообществами сопротивления. Задумайтесь о том, как привлечь активистов из различных коллективов, какие люди и группы смогут «привлечь» ещё больше людей к участию в фестивале.



Где, когда, каким образом? Очень сложно бывает доставить людей туда, где они никогда не были ранее. Или принять участие в событии, организованном никому не известной группой. **Продумайте**, как вы можете наиболее эффективно использовать уже существующие привычки и устоявшиеся интересы активистов в ваших краях. Как можно интегрировать ваше событие в актуальные формы общественного взаимодействия. Что касается времени и места, то разумно выбирать место, где существует более-менее заметный людской поток (если, конечно, вы рассчитываете привлечь в том числе случайных свидетелей). Для максимизации эффекта советуем выбирать такие места, которые пользуются популярностью у целевой аудитории: например, RTS-акция (“вернём себе улицы”) привлечёт больше народу в квартале, где живут художники или малоимущие, чем в промзоне.

В зависимости от масштаба событий и местных особенностей может быть разумным попытаться получить разрешение местных властей. При такого рода переговорах избегайте крайностей: неразумно не только предоставлять ложную информацию о задуманном, но и выкладывать все ваши антикапиталистические замыслы и планы на вечер. Вашему проекту может помешать полицейское внимание (и даже репрессии). Но их же можно обратить на пользу. Всё зависит от выбранной стратегии. Если вы хотите всеми силами избежать внимания мусоров, то самое мудрое — это избежать распространения информации в открытых источниках (анархические форумы, сайты прямого действия и т. п.), которые уже ассоциируются у врагов с «хулиганскими действиями группой лиц по предварительному сговору».

Как пиарить? Постеры, стикеры, новости на индимедиях, «сарафанное радио», интернет в самом широком смысле этого слова. ВУЗы. **Нам нужно всё.** Если, конечно, вы не организовываете тайный слёт на болотах. Ненужное внимание прессы всегда вредно. Если вы не хотите привлечь корпоративные СМИ, самое лучшее — это связаться с ними первым. Будьте настолько скучным и унылым, насколько это возможно (скорее всего, среди ваших знакомых есть парочка именно таких активистов). Таким образом, вы заранее отводите всяких шакалов из проправительственных медиа.

Что касается откровенной привязки фестиваля к текущим политическим событиям — всё зависит от вас. Будьте рассудительны: иногда это может подхлестнуть интерес, а иногда — отпугнуть публику и модников. Не бойтесь открыто признавать, кем вы являетесь (если прикрываться фиговым листком «социалист» и позировать в цивильной одежде на открытых щцах не вошло ещё у вас в привычку), но при этом ваше реноме не должно ограничивать и отпугивать других людей. Всем участникам события должно быть комфортно.

Флеш-роб

Гена! А одна копейка — это много?

Отстань, Чебурашка.

Ну Ген...

Много-много, отстань!

Чебурашка идёт в магазин, набирает там продуктов и протягивает кассирше копейку:

Чё смотришь? Сдачу давай!

В магазин входит группа людей в чёрном. Лица сокрыты масками. Они разбиваются на небольшие группы, берут тележки и проходят по рядам, на ходу сбрасывая продукты в тележки. Группа прикрытия остаётся у входа и контролирует охрану. Обратите внимание, что в некоторых (более буржуйских) магазинах двери автоматические - их можно заблокировать с пульта. Разместите на входе прочный крупногабаритный предмет, чтобы предотвратить подобное развитие событий. Обычной демонстрации холодного и травматического оружия достаточно, даже если вы в одиночку пиздите водку или веганское печенье, не говоря уже о мобе в 10-15 щщей. Переговорщик(и) забалтывают администрацию/кассиров/разговорчивых охранников. Группа наблюдения остаётся на улице. Для связи используйте рации. Предусмотрите пути отхода. Не берите больше, чем сможете унести. Оптимальное время — начало часа пик (утреннего или вечернего, не важно). Улицы запружены машинами настолько, чтобы менты не смогли быстро доехать, но в магазинах не так много покупателей. Будьте готовы к насилию.

Не забывайте о камерах наружного наблюдения на улице и в соседних дворах.

Поиграйте с внешним видом. Безумные шутовские или карнавальные маски могут дать выигрыш во времени. Отрядите 1-2 человека разбивать камеры наблюдения, расположенные рядом с выходом. Продумайте действия групп наблюдения и прикрытия на случай появления полиции. Попробуйте разбросать на месте акции листовки с антикапиталистической/ антипотреблядской пропагандой. Во многих магазинах достаточно легко получить доступ к деньгам, хранящимся в кассе. Впрочем, имейте в виду, что кассиры будут тянуть время в ожидании приезда ментов.

Альтернативный вариант — одеться по беспалеву, проникнуть в супермаркет. Набрать полные корзины продуктов. Потом по сигналу специальный человек включает пожарную сигнализацию (толкает высоченную стойку продуктов) или ещё как-то отвлекает всеобщее внимание. Все «покупатели» бросаются к выходу.



Не будем врать: в наших странах заниматься фриганством так, как это делают товарищи из Южной Европы и Северной Америки, практически нельзя. Во всяком случае, это невозможно делать систематически и массово. Но кое-что всё-таки можно предпринять.

Молл-сёрф. (Завтрак). Отправляйтесь в ближайший торговый центр вроде Ашана. Возьмите немного продуктов в продуктовый отдел и поешьте их в стороне от камер, пока ходите среди стеллажей в хозяйственном отделе. **Меню:** мюсли, орехи, чипсы, овощи, фрукты, напитки, мороженное, шоколад.

Тейбл-сёрф. (Второй завтрак, обед и полдник). Идите в любой ресторан фаст-фуд. Неторопливо прогуливайтесь между столов и высматривайте посетителей, которые вот-вот закончат трапезу и уйдут. Забирайте то, что они не доели, до того, как это сделают официанты. Иногда сотрудники настолько ленивы, что подносы с едой стоят по много минут и ждут своего фригана. **Меню:** всё разнообразие веганской, вегетарианской и мясоедской пищи.

Парк-сёрф. (Ужин). Любое место массового бескультурного отдыха наших мелкобуржуазных соотечественников: парки, скверы, дворики со

скамейками. Отправляйтесь в фуражирский рейд по таким местам после того, как обыватели расходятся спать и переваривать алкоголь. **Меню:** Алкоголь, запивка, закуска.

Праздничный стол: Мусорные контейнеры больших продуктовых торговых центров в канун праздников. Советуем делать это со всей возможной осторожностью: пусть 1-2 человека останутся скаутами (они же будут обеспечивать безопасность). Филистеры, охрана и менее либертарно настроенная молодёжь может быть склонна как посочувствовать и пошутить, так и напасть на фриганов во время такого рода деятельности. Будьте готовы дать отпор (или уйти от конфликта, выбор за вами). Ещё один способ собрать праздничный стол (летом) — стенды торговцев фруктами и овощами. Очень часто они оставляют на ночь еду прямо на месте торговли: просто пошарьте под стойкой.

Инвентарь для ныряния в мусорки (дампстер-дайвинг):

- одежда из секонда, которую не жалко (плотная, длинные рукава, длинные штанины)
- перчатки
- медицинская маска
- фонарик
- палка-щуп
- мешки, пакеты, рюкзаки, чтобы унести добычу

Фримаркет

Фримаркет - это то место, куда люди приносят хорошие и чистые вещи, которые им уже не нужны, но могут понадобиться другим людям и забирают всё, что им понравится.
Как сделать фримаркет:

1. Найдите единомышленников среди активистов, друзей, экологов, местных жителей. То, что одному сделать сложно, трое-четверо легко осилит. Для любого хорошего дела нужна команда.

2. Выберите место: двор вашего дома, культурный центр, дружественный клуб или кафе, парк или любое другое публичное место. Если там есть администрация, встретьтесь с ней и вдохновите её рассказом о том, как здорово, полезно и приятно делать фримаркет и какую приятную ауру приобретет их место, а также убедите в бескорыстности своих мотивов.

3. Определите дату и время: в выходные дни или праздники смогут прийти все, дневные часы обычно также приемлемы для всей публики, в отличие от вечерних. Можно делать фримаркеты и многодневными, но это требует большей подготовки. Хорошо, если событие периодическое и вы знаете о следующем мероприятии. Для этого удобно делать фримаркет каждую вторую субботу или последнее воскресенье месяца и т.п.

4. Попросите знакомого художника или дизайнера нарисовать вам хорошую афишу. Если бесплатно не получается, сделайте её сами! Используйте крафт, юмор и воображение. Самодельные объявления привлекают больше внимания и выглядят веселее. Развесьте афиши в окрестностях, в вузах, культовых кафе и клубах, в библиотеках и парках, продуктовых магазинах и на остановках.

5. Создайте группы в социальных сетях, распространяйте информацию через тематические сообщества и местные сайты-афиши. Попробуйте дать анонс в местную газету или на радио, не игнорируйте тележурналистов. Расскажите о своих планах максимальному количеству знакомых разных возрастов и интересов, попытайтесь вовлечь их в подготовку: пусть они сделают мастер-класс, сыграют музыку, принесут вещей, угостят всех своим фирменным блюдом или просто придут.

6. За день до мероприятия напомните всем участникам о нём лично, проверьте наличие всего необходимого (на свежем воздухе всегда есть опасность дождя), приготовьте пару сотен веганских печенюшек.

7. Обязательно собирайте контакты ваших гостей и делайте email или смс-рассылку, обзвон или посылайте открытки. Рассказывайте посетителям о смысле происходящего, не стесняйтесь знакомиться: люди приходят не за вещами, а за общением и праздником. Не жалейте времени и говорите с каждым из ваших гостей лично, спрашивайте, откуда они узнали о фримаркете и что им нравится, не хотели бы они участвовать в следующем, организовать свой или сделать мастер-класс.

Шипование

До встречи с тобой мне казалось, что шиповать деревья — это мега-радикально

Шипование деревьев можно условно разделить на два вида: шипование с целью помешать вырубке и шипование с целью причинить экономический ущерб лесопилке (а если повезёт, то и вывести её из строя). В обоих случаях используйте длинные (не меньше 20 см) гвозди. В зависимости от толщины дерева вбиваем от 1 до 3 гвоздей. Угол — примерно 45-55 градусов. Чем ближе к 60 градусам — тем лучше. Важно, чтобы гвоздь не соскоблил кору, а прошёл в древесину.

Против лесорубов шипуйте на высоте 60-100 см от уровня земли (легкий способ примериться: представьте себя с тяжелой бензопилой и прикиньте, где бы вы пилили дерево). Если вы вбиваете несколько гвоздей

— вбивайте их на разной высоте, чтобы обхватить как можно большее пространство.

Против лесопилок — используйте стремянку (высоких активистов): шипуйте на уровне 160-200 см и выше. Так шипы останутся незамеченными лесорубами и дерево отправится на лесопилку. Где шип сделает своё дело.

Имейте в виду, что в зимнее время года уровень снега как бы «поднимает» уровень земли, поэтому вносите поправку на толщину снежного покрова.

Используйте болторезы для того, чтобы срезать шляпку гвоздя (и всю его торчащую из дерева часть). Зашипованное дерево ничем не должно себя выдавать.


Кстати, деревья в районе вырубki, скорее всего, всё равно вырубят (вырвут с корнем экскаватором). Зашипованы они, или нет, оставили вы отметки о шиповании, или нет.

Смиритесь с этой мыслью. Смысл шипования — в затруднении работ, удорожении работ, саботаже оборудования (бензопил и лесопилок). Если кто-то вложил много денег в девелоперский проект - шипы его не остановят. В тех редких случаях, когда зашипованные деревья остаются стоять, их не вырубят в силу иных причин (в стороне от просеки, например).

Если в районе вырубki происходит действительно массовое шипование, если рабочие уже столкнулись с этим явлением, эффект от акции можно усилить за счёт навешивания табличек «зашиповано» на чистые деревья. Пусть тратят время, силы и деньги. Чем больше — тем лучше для леса.

Шипование дорог. Используйте максимально длинные (и максимально толстые) гвозди. Альтернативный вариант — нарезанные куски арматуры. Если вы планируете использовать только гвозди или только арматуру (без деревянной платформы для стабилизации) — срежьте шляпку с гвоздей под углом. Арматура тоже должна быть нарезана так, чтобы оба конца были острыми. Вбейте шип в землю под углом примерно 45-60 градусов в направлении предполагаемого движения антиприродной техники. Колесо будет накатываться сверху и должно хорошо пропороться. Слишком малый угол шипования — и ваш шип вдавят в землю. Сверху должно остаться не меньше 10-15 см шипа.

Для шипования дорог выбирайте такие места, где техника гарантированно поедет через шипы: лужи, колея, сужения дороги, и т.п.



Шоплифтинг

ВНИМАНИЕ: ДАННЫЙ ТЕКСТ ЯВЛЯЕТСЯ РУКОВОДСТВОМ К ДЕЙСТВИЮ!

Заходя в среднестатистический супермаркет, я первым делом смотрю на охрану и их реакцию на мой портфель (к примеру). То, что меня просят его снять и положить в ячейку, говорит о том, что в этом магазине шоплифтеры — частые гости, и охрана может быть подкована в плане вычисления потенциальных неклиентов. Часто бывает так, что я хожу по магазину и разглядываю прилавки, чтобы отвлечь от себя внимание но это наоборот его может привлечь. Если тебя спалили с тем, что ты взял что-то, и этого у тебя в руках более нет, то чем дольше ты находишься в магазине — тем больше мер могут к тебе применить. К примеру, бывают суперсекретные шпионы, которые, как тень ниндзя, ходят за тобой по пятам и смотрят, что ты делаешь. Пока ты петляешь по магазину, сотрудники, не уследившие за движением твоих ловких рук в режиме онлайн, сделают это еще разок в режиме репит. Потом еще разок. И еще. А потом устроят тебе показ. Тебе ничего не останется, кроме как прочитать на лицах сотрудников замысел охраны, еще раз оценить обстановку с камерами(в насколько просматриваемых местах ты совершал акт перераспределения) и по мере необходимости скинуть то, что владелец магазина считает своей собственностью. Чаще всего, **если есть подозрения - лучше скидывать**, ведь штрафы никому радости не приносят. Но про это потом.

Супершпион, нанятый магазинным буржуа для того чтобы ходить за тобой и читать состав женских колготок, чаще всего держит в руках то, что ты можешь подумать, он собирается купить, будучи обывательским прохожим мужичком. Круче, если вы их помните в лицо поскольку постоянно ходите в этот анархо-стор. Супершпион держит в руке пачку пряников или еще что-то безобидное. В общем, есть пара моментов, которые можно использовать, чтобы-таки вынести ту необходимую суть, за которой ты пришёл. Предварительно, заходя в магазин со своими товарищами вы переглядывались, но не разговаривали, ведь по легенде нужного образа - вы не знакомы. Они по переглядам понимают, что ты имеешь в виду, или если не понимают, ты спиной к спине говоришь с товарищем, чтобы тот указал группе на факт готовящихся репрессий в отношении тебя. Они выбирают человека, который говорит это ещё одному одиночке. Если схема проработана, то одиночка поймёт, в чём дело. Такой одиночка может зайти по сигналу товарищей, если он необходим. Он берёт портфель товарища, за которым стараются следить секьюрити, и быстро уходит, ничего не купив. Толпа напрягает охрану и они следят тщательнее. Это не всегда плохо, но они могут случайно увидеть одного из одиночных игроков. В таком случае, игра проиграна. Иногда некоторые товарищи стоят вне торговой зоны. Чтобы камеры или окружающие не обнаружили вас за складыванием пачки печеньев и пакета сои к себе в портфель, или распахивание чая и шоколадок по карманам, делать это нужно где-то не в центре зала. Есть специальные зоны, где можно тусить. Капитализм хочет загнать нас в рамки работы, хочет, чтобы мы думали, что развлекаемся и отдыхаем, но на самом деле просто интенсивнее устаём от жизни.

Мы же хотим тусить не ночью в клубах и не вечером на концерте, а вот прямо тут. Радоваться торжеству справедливости и отмечать праздник становления всего на свои места нужно в дискотеке. Дискотека — место где ты можешь тусить и не подвергнешься репрессиям, благодаря тому, что глаза репрессивного аппарата тебя не лицезреют во всей твоей красе. **Такие зоны могут получаться благодаря ПРАВИЛЬНО стоящему стеллажу.** Но ставить стеллажи не нам, если только мы не работаем в этом магазине. Бывает, что камер недостаточно (или их вовсе нет), но есть зеркала. Выпуклое зеркало не является камерой — оно просто позволяет охраннику, стоя в определённом месте, запалить «все» уголки этого дрянного филиала вавилона.

Складывать вещи можно в много различных мест: рукава и карманы куртки, карманы брюк, э капюшон... так же можно засунуть стафф за пузо или за спину. Если габариты продукта не позволяют нам это сделать — кладём в портфель. Мы между делом простым движением обеих рук вытягиваем ляжки, так чтобы приоткрытое отделение в портфеле оказалось ниже локтя, и не менее простым, но требующим пары тренировок, движением руки складываем в портфель нужное. Если проблема состоит в длине предмета, то есть несложный, но требующий подготовки метод. В детстве нам постоянно приделывали к варежкам резинку чтобы те не терялись. Так вот, мы сооружаем такую же резинку. Можно использовать подтяжки. Натягивать и держать нужно так чтобы в состоянии покоя резинка концом доставала лишь до места сгиба руки. В первый раз возьмите с собой товарища, который будет закрывать вас от камер, или переманивать внимание охраны на себя. Удачным может стать место, максимально приближённое к работнику торгового зала. Он что-то выставляет на стеллаж, вы высматриваете место, где он не будет видеть ваши руки, максимально близкое к нему. Чувак, сидящий за монитором, меньше смотрит туда, где видит своих людей, потому что они там проследят за всем.

Если ты берешь одежду, то лучший способ — это набрать много вещей на примерку и в них засунуть то, что хочешь взять и одеть это на себя. Но бывают и магазины с камерами в зеркалах примерочных, хотя это и незаконно. Так что ходите в традиционные магазины, из которых, как вы слышали, уже выносили вещи. В некоторых магазинах нужно запаковывать рюкзак в пластиковый пакет. Можно оставить в нем щели для лямок и класть в рюкзак вещи через эти щели. Лучше всего приходиться в магазин вечером в выходной день, когда там проводит свой досуг среднестатистический обыватель, а охрана уже уставшая от работы за целый день не так следит. В книжных магазинах внутри книг бывают наклеены магнитные полоски, которые пищат на выходе. Нужно тщательно проверять книги на их наличие. На одежде самые растространённые магниты - это пластиковые магниты протыкающие вещь и благодаря этому держащиеся на них. Для того, чтобы преодолеть этот барьер, нам необходим болторез. Можно воспользоваться ножом, но в итоге нам всё равно дома будет необходим болторез или хотябы плоскогубцы. Отламываем одну из сторон двояковыпуклого магнита и пробираемся во внутрь (если у нас нож), или отрезаем болторезом металлическую часть протыкающую одежду. И если с болторезом тут больше нет проблем, то с ножом нам придётся пробраться вовнутрь, чтобы вынуть оттуда проводки, создающие электромагнитное поле. Ещё один способ борьбы с магнитами — это создать помехи для радиоволн. Возьмите фольгу и оберните ею в несколько слоёв внутреннюю часть вашего шоплифтерского рюкзака. Теперь вы можете выносить из магазина вещи прямо с «пищалками»!

На многих продуктах, книгах и даже вещах могут быть наклеены белые квадратики. Это тоже защита от краж. Их нужно отклеивать. В одежде они могут быть приклеены внутри рукавов. Ты можешь взять два (или три) одинаковых товара и, отклеив с одного, переклеить на другой. Его положить в безопасное место, а другие два положить на место, с лицом типа «думаю, они мне и не нужны, скорее всего». Так же ты можешь эти квадратики положить кому-нибудь в сумку или капюшон и пока разбираются с ним - ты уйдёшь с осуждающим лицом. Если вы в магазине в последний раз, то сложить вещи к себе в карман можно прямо у выхода или у касс, чтоб охране не успели сообщить. Но тут поступать можно и иначе. Просто зайти, взять то что нужно и выйти как можно скорее. Опыт показывает, что если ты в магазине меньше минуты, то охрана не успевает понять твою тонкую душевную организацию. Раньше я набирал необходимого и самое дешёвое из этого я покупал, но со временем я начал просто выходить через вход или так же через кассы, не покупая ничего. Бывали случаи, когда я брал то в чём у меня не было особой нужды и меня принимали.

Конечно, всё то, что лежит на прилавках и без того принадлежит тебе, но ты должен понимать, что свобода выбора - это вовсе не возможность выбрать между пепси и кока-колой. Карма, олицетворяющая массовое бессознательное, выстраивает всех членов массы в план относительно их возможностей и потребностей. Взяв то, что тебе не нужно, ты нарушаешь естественный порядок вещей и сбой приведёт к тому, что тебя возьмут. Ведь любое отклонение звена ведёт к отклонению каждого из звеньев. И чтобы восстановить естественный порядок, на твоё действие вынуждены ответить равным противодействием. Мы совершаем акты перераспределения не потому, что мы любим нарушать законы, и не потому, что ненавидим жирного буржуа, которому текут деньги с продаж, а потому что для того чтобы нормально жить нам нужны какие-то вещи, только и всего. Мы не шикуюем, поэтому мы еще на свободе.

Если же вышло так, что ты попал в руки к псам магазинной системы, то тебя принудят заплатить штраф. Если стоимость нужных тебе продуктов превышает 1000р, то ждём проблем. Так что берём меньше чем на 1000р. Во всех магазинах свои правила в отношении штрафов. Но по закону нам придётся заплатить пятикратный размер. Он идёт в кассу магазина. Чтобы это пошло в карман охране — охранник снижает сумму выплаты. Так что всегда носите с собой шоплифткэш. Сумма в пять раз большая, чем забранные вами вещи. Что же, теперь у тебя есть базовые знания для того чтобы пойти и забрать своё.

Удачи, товарищ!





Вместо послесловия: Революционное раздвоение личности

Видимое господство политики над всеми сферами человеческой жизни сегодня отражает реальное господство экономики. Власть настолько сильную, что производственная целесообразность победила Бога, опустошила церкви, опустила религию до уровня гаданий и психологии для домохозяек. Экономика и рынок заменили Бога, а политика – религию. Единение в культе уступило место единению в зрелище.

Приветствуя крах мира религии и царящий повсюду моральный нигилизм, мы остаёмся в недоумении, когда созерцаем политическое разделение, порождённое разделением социально-экономическим. Без метафизики человеческие желания стали тотальными, но, не находя своего удовлетворения в рамках существующей экономики, они обречены на несбыточность и разочарование.

На данный момент, существующее разделение эффективнее всего можно описать в терминах зрелища. Адепт любой политической доктрины, в том числе и анархистской, является замороженным наблюдателем политического фарса и активно поддерживает фиктивное идеологическое разделение.

Современное политическое разделение – точно такая же видимость, как и средневековое единство феодала и его вассала в Боге. Утверждая разделение на партии или сословия, мы принимаем правила игры. Становясь адептом любой политической практики, мы поддерживаем разделение, забывая о том, что цель революции – **покончить со всяким разделением.**

Таким образом, если господство идеологии и политики является тотальным, то задача революции – их полное и окончательное разрушение. Значит, перед нами встает дилемма: если политика и идеология как зрелище утверждают (а не отрицают) классовый мир, то как они могут помочь в «деле освобождения»?

У нас нет ответа на этот вопрос, мы хотели бы уклониться от этого. Но мы знаем, что революция сама по себе имеет гораздо большее значение, чем любое упоминание о ней в своих индивидуальных целях.

Утверждение примата «революции» как ценности над идеологией – зыбучий песок, затягивающий любого, кто поверил в Революцию, кто отказался от своей индивидуальности и присягнул ей на верность. В этом случае уже нельзя уместить в языке всю жажду революции (как это делает идеология), невозможно рассудочно относиться к ней. Всё это значит, что утопия превратилась в неясный призрак, вся наша «революционность» будет подорвана, а любой проект станет бессмысленным.

Как же тогда жить? Что делать? Не нужно так жить. Станьте конспиратором своего революционного буйства и желания. Спрячьте их подальше: они никому не нужны, они только ваши.

Живите как живёте: ходите на концерты, потребляйте, боритесь за лучшие условия эксплуатации (или не боритесь), будьте настороженными или апатичными, это ваше дело. Ваша повседневная личность должна быть именно повседневной. Не нужно быть захваченным революцией, когда вы один на один с людьми, абсолютно безразличными этому. Иначе подобное позерство приведет вас к естественному разочарованию в революции.

Мы спрятали желание революции в подполье своего сердца, дистанцировались от разочарования в своём порыве. Но удалось ли нам в конечном счёте дистанцироваться от разочарования как такового? Можем ли мы это сделать? Конечно же, нет. На самом деле, разочарование — наш лучший союзник. Подобно скальпелю, оно препарирует так называемые «революционные идеологии», «революционные движения/партии/группы/организации» и их вонючие манифесты.

Разочарование и революционный порыв станут цензорами, которые мешают вам окончательно принять существующее положение вещей. Они станут экзистенциалами вашего существования. Меткой зверя. Они создадут вашу вторую личность, ничего не принимающую, ни с чем не согласную, для которой ничто не истинно и всё дозволено. Личность, которая при удачных раскладах или по внутренней нравственной необходимости готова поставить свою жизнь на кон ради революции.

Нельзя стоять на двух льдинах одновременно, если вы один.



